





سالنامه آماری شهرداری بندرعباس

۱۳۹۵ - ۱۳۹۴





شهرداری بندرعباس

سالنامه آماری ۱۳۹۴-۱۳۹۵

پدیدآورنده: معاونت برنامه ریزی و توسعه شهرداری بندرعباس

تهیه و تدوین: واحد آمار و تحلیل اطلاعات

گردآوری و استخراج: فروغ کریم زاده، زهرا شمسواری

تاریخ انتشار: شهریور ۱۳۹۶

شمارگان: ۴۰

نشانی: بندرعباس بلوار امام خمینی (ره) شهرداری مرکزی - کد پستی ۷۹۱۴۶-۷۹۸۴۹ - صندوق پستی ۷۹۱۴۵۴۵۱۹

تلفن: ۰۷۶-۳۳۳۳۴۷۷-۲/۰۷۶-۳۳۳۳۰۲۱

وبسایت: <http://bandarabbas.ir>

همکاران:

اسامی همکاران و رابطین محترم آماری که در جمع آوری، مجموعه حاضر، واحد آمار و تحلیل اطلاعات را بر عهده گرفتند، ذیل آمده است.

با تشکر و سپاس از کفایت همکاران از جنابیت تلاش و بهرایی ایشان.

سرکار خانم سیلا زارعی و آقایان احسان دادی زاده و مرتضی خسروشاهی کارشناس واحد آمار، میثم کرمی کارشناس سازمان فاوا و منصور برفروشان مسئول آموزش، سرکار خانم آرزو تادمان کتان مسئول دفتر و نسیرین یازدی و فاطمه پورقبرری کارشناسان مدیریت برنامه ریزی، بودجه و مطالعات اقتصادی و سرکار خانم فوزیه سالاری مدیریت آموزش، تسکلیات و بهبود و شهاب سرکار خانم فاطمه ابل کومت معاونت سازمان فاوا، سرکار خانم طاهره رستم زاده رابط آماری شورای اسلامی شهر بندرعباس؛ معاونت برنامه ریزی و توسعه، سرکار خانم فاطمه ابل کومت معاونت سازمان فاوا، سرکار خانم طاهره رستم زاده رابط آماری شورای اسلامی شهر بندرعباس؛ جناب آقای محمد بدرقه مدیریت اداره حقوقی و امور قراردادها و همکاران، جناب آقای سعید حسن سالاری جانشین مدیریت امور اداری و رفاهی و همکاران، جناب آقای محمد ذاکری مشاور شهردار و مدیریت مرکز مطالعات و همکاران؛ سرکار خانم شقایق مشایخی نژاد رابط آماری مدیریت ارزیابی عملکرد، بازرسی و پاسخگویی شکایات، جناب آقای حامد رضوانی مسئول و سرکار خانم افسانه ساعدی مقصدی سالانه ۱۳۸۳۷، آقایان ارژنگ دیبادار و محمد موسی پور در مدیریت روابط عمومی و امور بین الملل؛ سرکار خانم زاله شایان فرمسنول روابط عمومی و فرهنگی حوزه معاونت خدمات شهری، سرکار خانم شاداب ترابی رابط آماری سازمان پارکها و فضای سبز، جناب آقای ابوذر دانشمند رابط آماری سازمان میدین و میوه و تره بار، جناب آقای مرتضی کهوری رابط آماری سازمان خدمات موتوری، جناب آقای الیاس رحیمی شوارزی رابط آماری سازمان آراستان، سرکار خانم زحره تاج علی نژاد و جناب آقای مسعود رئیس رابطین آماری سازمان آتش نشانی، سرکار خانم راضیه صادقی رابط آماری سازمان فرهنگی و ورزشی، سرکار خانم سمیرا رحمن سنگر گذار رابط آماری سازمان بازیافت و پسماند؛ سرکار خانم زهره قمبری کوهی رابط آماری معاونت معماری و شهرسازی، جناب آقای مسعود میردی نوز کور رابط آماری منطقه یک، آقایان محمد کناری و امین لطفی رابطین آماری منطقه دو، سرکار خانم زهره خویساری رابط آماری منطقه سه، سرکار خانم فاطمه رادمحمدی رابط آماری مدیریت بافت فرسوده؛ سرکار خانم لیحه ذاکری رابط آماری معاونت حمل و نقل و ترافیک و سازمان حمل و نقل و ترافیک، سرکار خانم فاطمه رئیس جاسکی رابط آماری سازمان تاکسی رانی، سرکار خانم هاریم فروتنی و خسروشاهی و جناب آقای علی هاشمی نیارابطین آماری سازمانهای اتوبوس رانی و پایانه و مسافربری و جناب آقای موسی جعفری رابط آماری معاونت فنی و عمران.

سخن شهردار:

در عصر حاضر اطلاعات پایه و اساس همه تحولات و تصمیم گیری‌هاست. نبود اطلاعات جامع و به‌هنگام از جمله مهم‌ترین تهدیدهای برای هر سازمانی است چراکه اطلاعات و آمار به‌روز و صحیح بنیان هر حرکت و تنها ابزار برای بخش و ضعیف موجود و شناسایی میزان و تعیین جهت تلاش برای رسیدن به اهداف توسعه و رشد هوشمند شهری می‌باشد؛ و رشد هوشمند شهری بر ادغام و تحلیل انبوهی از داده‌های یکپارچه، کارآمد و به‌هنگام برای رسیدگی به مسائل منتهی است.

مجموعه پیش رو با هدف جمع‌آوری منجم اطلاعات از کلیه بخش‌های زیرمجموعه شهرداری در یک دوره دو ساله فرصت استفاده از ابزار اطلاعات را برای مدیران، مسئولان و شهروندان فراهم می‌نماید.

شهردار بندرعباس

عباس ایمنی زاده

سخن معاونت:

به جرات می‌توان گفت مدیریت شهری در عرصه سیاستگذاری، تصمیم‌سازی، برنامه‌ریزی، هدایت و نظارت را یکی از اصلی‌ترین مولف مدیریت شهری در کنار چالش‌هایی همچون رشد جمعیت، کمبود منابع مالی و... دانست که جنگلی می‌تواند در یک هم‌افزایی منفی اتلاف منابع اعم از انسانی و مادی، زیست‌محیطی و بالاخره نارضایتی‌های فراوان شهروندان را در پی داشته باشد. در این بین یکپارچگی و شفافیت اطلاعات در قالب بانک جامع اطلاعات شهری می‌تواند یاری‌دهنده در جهت بهبود و ارتقاء خدمت‌رسانی به شهروندان با ایجاد بستر تصمیم‌سازی‌های درست و هدفمند باشد.

با توجه به این مهم شهرداری بندرعباس شکل‌دهی به پایگاه جامع و یکپارچه اطلاعات شهر و شهرداری را در دستور کار خود قرار داد که تدوین و چاپ آمارنامه شهرداری اولین نمود از این ره می‌باشد. این‌گام تلاشی است در جهت ارائه اطلاعات صحیح و بروزپیش‌روی‌گه مدیران شهری، کارشناسان، تصمیم‌سازان و تصمیم‌گیران در راستای یکپارچگی اطلاعات به منظور جمع‌آوری داده‌هایی که هم‌افزایشان در کنار هم قابلیت تحلیل‌های چندبعدی را برای متخصصین فراهم می‌آورد و چشم‌اندازی از جایگاه کنونی را عرضه می‌دارد.

امید است مجموعه حاضر مطلوب نظر علاقه‌مندان قرار گیرد.

معاونت برنامه‌ریزی و توسعه

اسماعیل موحدی نژاد

فهرست:

شهرداری (تعاریف، اهداف و وظایف)

شهر و شهرداری بندرعباس ۳

مدیریت امور اداری و رفاهی ۵۹

شورای شهر

امور رفاهی شهرداری بندرعباس ۶۳

حوزه شهرداری

دفترخانه شهرداری بندرعباس ۶۶

معاونت شهرسازی و معماری

اداره حقوقی شهرداری بندرعباس ۱۴

معاونت شهرسازی و معماری شهرداری بندرعباس ۶۹

اداره بازرسی شهرداری بندرعباس ۲۰

مدیریت بافت فرسوده شهرداری بندرعباس ۷۲

روابط عمومی و امور بین الملل شهرداری بندرعباس ۲۷

معاونت فنی و عمرانی

مرکز مطالعات شهرداری بندرعباس ۳۴

معاونت فنی و عمرانی شهرداری بندرعباس ۷۶

معاونت برنامه ریزی و توسعه

معاونت حمل و نقل

معاونت برنامه ریزی و توسعه شهرداری بندرعباس ۴۳

معاونت حمل و نقل شهرداری بندرعباس ۸۱

واحد بودجه شهرداری بندرعباس ۴۵

سازمان حمل و نقل و ترافیک شهرداری بندرعباس ۸۴

واحد آمار و تحلیل اطلاعات شهرداری بندرعباس ۴۸

سازمان اتوبوس رانی شهرداری بندرعباس ۸۹

مدیریت آموزش، تسهیلات و بهبود روشها شهرداری بندرعباس ۴۹

سازمان تاکسیرانی شهرداری بندرعباس ۹۱

معاونت اداری و مالی

سازمان پایانه ها و مسافربری شهرداری بندرعباس ۹۳

معاونت اداری و مالی شهرداری بندرعباس ۵۷

معاونت خدمات شهری

معاونت خدمات شهری شهرداری بندرعباس ۹۷

سازمان فضای سبز شهرداری بندرعباس ۱۰۳

سازمان آتش نشانی شهرداری بندرعباس ۱۰۹

سازمان میدین میوه و تره بار و سالن‌های مشاغل شهری شهرداری

بندرعباس ۱۱۴

سازمان پسماند شهرداری بندرعباس ۱۱۷

سازمان فرهنگی و ورزشی شهرداری بندرعباس ۱۲۱


سازمان خدمات موتورسی شهرداری بندرعباس ۱۲۳

سازمان آرامستان شهرداری بندرعباس ۱۲۶

شهرداری (تعاریف، اهداف و وظایف)



سازمان آمار شهرداری اهواز



تعریف شهرداری

شهرداری معادل لغت انگلیسی **Municipality** است و به جایی اطلاق می شود که در آن، یک انجمن مربوط به شهر، دارای صلاحیت اعمال قدرت سیاسی بوده و خدمات دولتی محلی را مانند فاضلاب، پیش گیری از جرم و جنایت و خدمات آتش نشانی به عموم ارائه می دهد. در ایران، در تعریف شهرداری می توان آن را سازمانی غیردولتی و غیرانتفاعی و مردمی دانست که اداره و مسئولیت و مدیریت امور شهری را با مجوز دولت و با امکانات مردمی به دست آورده تا به منظور ایجاد و اداره کردن تأسیسات عمومی و وضع و اجرای نظامات شهری و تأمین نیازمندیهای مشترک محلی فعالیت کند و هزینه خدماتی را که به آن واگذار گردیده با اسلوبی منطقی و عادلانه بین سکنه شهر و استفاده کنندگان از خدمات تقسیم نماید.

اهداف کلی

۱. ایمن سازی منطقه در مقابل آسیبها و سوانح طبیعی، سیاسی و تامین امنیت
۲. حفاظت و بهره گیری و توسعه مطبوعیت و مطلوبیت بصری منطقه
۳. حفاظت و بهره گیری و توسعه عوامل، عناصر و نشانه های تکوین و توسعه منطقه
۴. اصلاح نظام شبکه، اصلاح نظام حمل و نقل و اصلاح مدیریت شبکه
۵. توزیع عادلانه خدمات در سطح منطقه و ارتقاء کیفی ارائه خدمات
۶. فراهم ساختن محیطی آرام، سرزنده، با مطبوعیت و مطلوبیت برای ساکنین، شاغلین و مراجعه کنندگان
۷. تثبیت شمار و حفظ کیفیت جمعیت ساکن منطقه
۸. ارتقاء کیفیت محیط شهری و توسعه فضای عمومی

❖ شرح وظایف

مخصوص برای تخلیه زباله و نخاله های ساختمانی، احداث غسلخانه و گورستان، پیشگیری از حوادث و آلودگی محیط زیست و ...

ج) وظایف نظارتی و حفاظتی: اجراء آراء کمیسیون ماده ۱۰۰، صدور پروانه ساختمان، نظارت بر کلیه ابنیه ای که در شهر ایجاد می شود، جلوگیری از بروز تخلفات ساختمانی، حفظ اموال و دارائی شهر، اقامه دعوا علیه اشخاص و دفاع از دعاوی اشخاص علیه شهرداری، حفظ فضای سبز و ...

د) وظایف رفاهی: احداث بناها و ساختمانهای مورد نیاز شهر از قبیل سرویسهای بهداشتی، کشتارگاه، بوستان، جلوگیری از سد معابر عمومی و ...

ه) مدیریت منابع: بودجه شهرداری، عوارض ساختمان و ترتیب ممیزی و وصول آن، سایر عوارض شهرداری و نقش شهرداری در تعیین ارزش معاملاتی ساختمانها و ...

در سراسر جهان و بویژه کشورهای توسعه یافته، شهرداری ها از وظائف متنوع و متعددی برخوردار میباشند. در ایران به علت عدم وجود مدیریت واحد شهری، وظائف شهرداری ها در بین سازمانها و شرکتهای دولتی و غیر دولتی محلی متعددی توزیع شده است بطوری که وظائف شهرداری ها و به تبع آن اختیارات آنها، در شهرها محدود به مواردی خاص شده اند. بر همین اساس در حال حاضر می توان وظایف شهرداری ها را به پنج گروه زیر تقسیم بندی کرد:

الف) وظایف عمرانی: مانند احداث خیابانها، معابر، میادین، اعلام نظر نسبت به طرح های جامع و هادی شهری، اعلام نظر در خصوص نقشه های تفکیکی، الزام به رعایت مقررات ملی ساختمان و ...


ب) وظایف خدماتی: ایجاد تاسیسات عمومی تنظیف و نگهداری و تسطیح معابر و مجاری آب، تعیین محلهائی



شهر و شهرداری بندر عباس



سازمان آمار و شهرداری بندر عباس



شهرداری بندرعباس

در تقسیمات کشوری، شهر بندرعباس مرکز استان هرمزگان و یکی از مهم ترین مراکز راهبردی و تجارت ایران در جوار خلیج فارس و دریای عمان است. رشد شتابان شهر بندرعباس در ۵۰ سال گذشته، آن را به بزرگترین و پرجمعیت ترین شهر ساحلی جنوب کشور تبدیل کرد و در این میان، رویدادهای مختلف نیز به تقویت نقش و جایگاه این شهر کمک شایانی داشته است.

از زمان تاسیس شهرداری در سال ۱۲۹۶ که حاج مسلم بوشهری بعنوان اولین شهردار بندرعباس برگزیده شد تقریباً یکصدسال می گذرد و بندرعباس در گذری تاریخی از شهری ما قبل صنعتی به شهری با سیستم قابل قبول شهری بدل شده است و در این گذر شهرداران مختلفی را به خود دیده است. جدول ذیل اسامی شهرداران بندرعباس را از پیش از سال ۱۳۴۰ تا کنون را برمی شمرد.

شهرداران بندرعباس از سال ۱۳۳۷ تا کنون

ردیف اصلی	نام شهردار	سمت	سال
۱	وفائیان	کفیل شهرداری بندرعباس	پیش از سال ۱۳۴۰
۲	پژمان	کفیل شهرداری بندرعباس	۱۳۴۱
۳	صائب	شهردار بندرعباس	۱۳۴۳
۴	طباطبایی	سرپرست شهرداری بندرعباس	۱۳۴۵
۵	خاکسار	سرپرست شهرداری بندرعباس	۱۳۴۶
۶	سایبانی	شهردار بندرعباس	۱۳۴۶
۷	فکوری	سرپرست شهرداری بندرعباس	۱۳۴۸
۸	کارگران	سرپرست شهرداری بندرعباس	۱۳۴۸
۹	همامی	شهردار بندرعباس	۱۳۴۹
۱۰	احمدی	سرپرست شهرداری بندرعباس	۱۳۵۰
۱۱	کشاورز	شهردار بندرعباس	۱۳۵۲
۱۲	صدر	شهردار بندرعباس	۱۳۵۳
۱۳	شریعتی	شهردار بندرعباس	۱۳۵۴
۱۴	ناظمی	سرپرست شهرداری بندرعباس	۱۳۵۴
۱۵	کیومرثی	شهردار بندرعباس	۱۳۵۵
۱۶	داریوش افراسیابی	شهردار بندرعباس	۱۳۵۶
۱۷	عباسی	شهردار بندرعباس	۱۳۵۸
۱۸	حسین خورگویی	شهردار بندرعباس	۱۳۵۹
۱۹	احمد علی کارگران	شهردار بندرعباس	۱۳۵۹
۲۰	محمد رضا مولایی	شهردار بندرعباس	۱۳۶۱
۲۱	تهمتین ملکی	شهردار بندرعباس	۱۳۶۳



۱۳۶۷	سرپرست شهرداری بندرعباس	محمد جعفر حسام	۲۲
۱۳۶۸	شهردار بندرعباس	ابوالفضل طیبی	۲۳
۱۳۷۱	شهردار بندرعباس	محمد امین فرج زاده	۲۴
۱۳۷۶	شهردار بندرعباس	قاسم کرمی	۲۵
۱۳۷۶	شهردار بندرعباس	کریمیان	۲۶
۱۳۷۸	سرپرست شهرداری بندرعباس	عبدالحسین رئیس پور	۲۷
۱۳۷۸	شهردار بندرعباس	محمد شریف شهورزی	۲۸
۱۳۸۰	سرپرست شهرداری بندرعباس	عباس قاسمی	۲۹
۱۳۸۰	شهردار بندرعباس	مسعود دالمن	۳۰
۱۳۸۳	سرپرست شهرداری بندرعباس	عباس قاسمی	۳۱
۱۳۸۳	شهردار بندرعباس	منصور آرامی	۳۲
۱۳۸۸	شهردار بندرعباس	شریف شریفی نژاد	۳۳
۱۳۸۹	سرپرست شهرداری بندرعباس	جعفر بهاری میمندی	۳۴
۱۳۸۹	شهردار بندرعباس	محمد جواد سلطان زاده	۳۵
۱۳۹۲/۶/۱۷	سرپرست شهرداری بندرعباس	عبدالحسین ارجمند	۳۶
۱۳۹۲/۸/۷	شهردار بندرعباس	عباس امینی زاده	۳۷

وسعت بندرعباس گسترش زیادی را طی چند دهه به خود دیده و بالطبع مشکلات شهری آن نیز با وجود گستردگی، بیش از پیش گردیده است. در جدول ذیل آمار کلی از شهر بندرعباس برای شکل دهی به دیدی کل نگر طی سالهای ۹۴ و ۹۵ ارائه گردیده است.

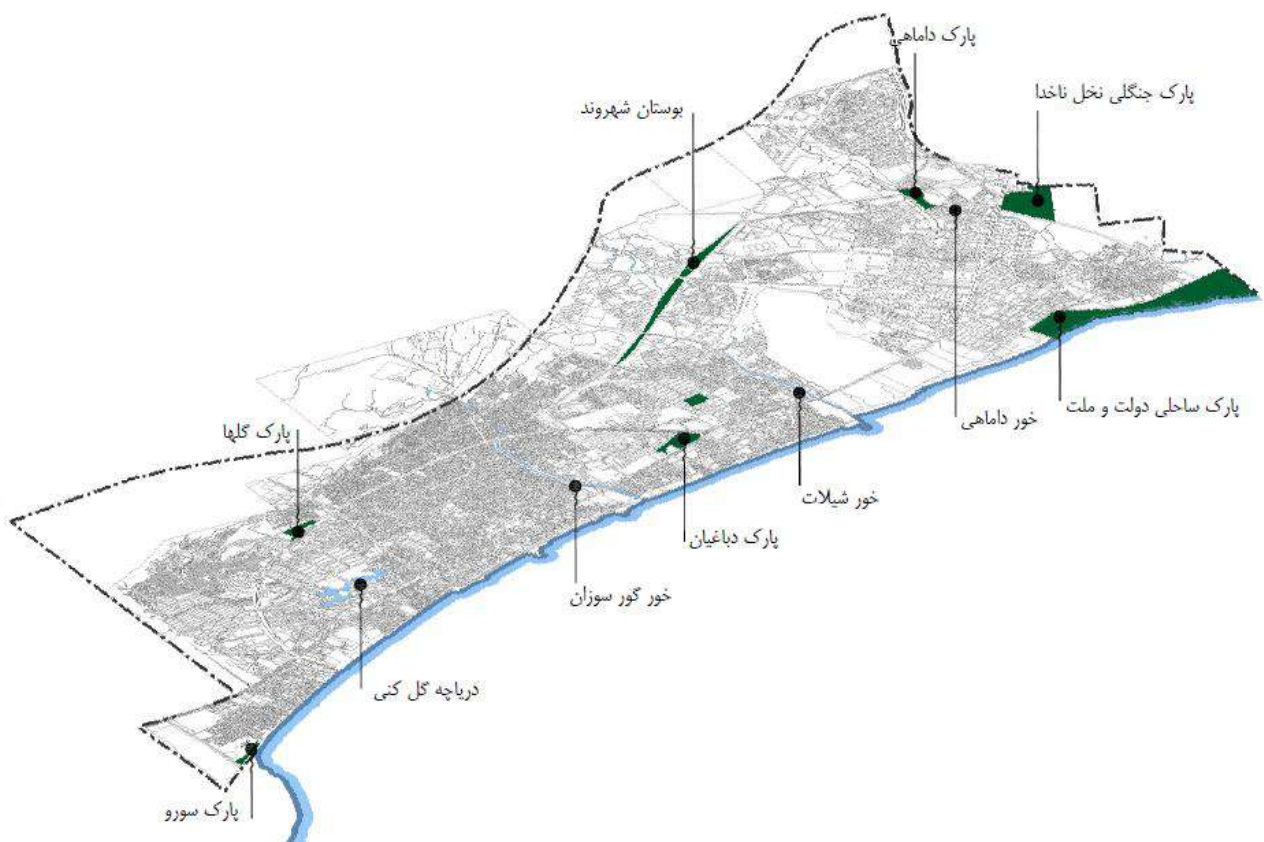
آمار کلی مربوط به شهر بندرعباس در سالهای ۱۳۹۴ و ۱۳۹۵

سال ۹۵	سال ۹۴	واحد	عنوان قلم	ردیف اصلی	ردیف فرعی
اطلاعات عمومی شهر و شهرداری					
۵۹۲۷		هکتار	مساحت شهر	۳۸	۱
۲۴۵۱		هکتار	منطقه ۱	۳۹	۲
۱۲۹۳		هکتار	منطقه ۲		۳
۲۱۸۳		هکتار	منطقه ۳		۴
۷۱۱۳		هکتار	محدوده مصوب شهر بندرعباس	۴۰	۵
۳۰۱۴۴.۶		هکتار	مساحت زیر پهنه های واقع در حریم شهر	۴۱	۶
۳۷۲۵۷		هکتار	مساحت حریم شهر	۴۲	۷
۳		تعداد	تعداد مناطق	۴۳	۸
۹		تعداد	تعداد نواحی	۴۴	۹



۹۵	تعداد	تعداد محلات	۱۰	۴۵
۱۳	تعداد	تعداد سازمان ها و شرکت های وابسته به شهرداری	۱۱	۴۶
۱۳۰۴	تعداد	سال تاسیس شهرداری	۱۲	۴۷
۱۰	تعداد	درجه شهرداری	۱۳	۴۸
۵۲۶۶۴۸	نفر	جمعیت شهر	۱۴	۴۹
-	تعداد	تعداد خانوار	۱۵	۵۰
-	تعداد	بعد خانوار	۱۶	۵۱


نقشه شهر بندرعباس



شورای اسلامی شهر بندرعباس



سازمان آمار و شورای بندرعباس



شورای اسلامی شهر

بنابر قانون اساسی جمهوری اسلامی ایران، شورا یکی از ارکان نظام می‌باشد و یکی از ویژگی‌های خاص شهرداری‌ها است. نمایندگان این مجلس محلی که مقیاسی شهری دارد، توسط مردم همان شهر انتخاب می‌شوند. وظیفه اصلی این مجلس: انتخاب شهردار، تصویب بودجه و نظارت بر عملکرد شهرداری‌ها است.

شرح وظایف شورای اسلامی شهر

- از جمله وظایف شورای اسلامی شهر می‌توان به موارد ذیل اشاره نمود:
 - انتخاب شهردار برای مدت چهار سال.
 - بررسی و شناخت کمبودها، نیازها و نارسایی‌های اجتماعی، فرهنگی، آموزشی، بهداشتی، اقتصادی و رفاهی حوزه انتخابیه و تهیه طرحها و پیشنهادهای اصلاحی و راه‌حلهای کاربردی در این زمینه‌ها جهت برنامه‌ریزی و ارائه آن به مقامات مسئول ذیربط.
 - نظارت بر حسن اداره و حفظ سرمایه و داراییهای نقدی، غیر نقدی و اموال منقول و غیرمنقول شهرداری و همچنین نظارت بر حساب درآمد و هزینه آنها به گونه‌ای که مخل جریان عادی امور شهرداری نباشد.
- تصویب بودجه، اصلاح و متمم بودجه سالانه شهرداری و موسسات و شرکتهای وابسته به شهرداری با رعایت آیین نامه مالی شهرداریها و همچنین تصویب بودجه شورای شهر.
- نظارت بر حسن اداره امور مالی شهرداری و کلیه سازمانها، موسسات، شرکتهای وابسته و تابعه شهرداری و حفظ سرمایه، داراییها، اموال عمومی و اختصاصی شهرداری و همچنین نظارت بر حساب درآمد و هزینه آنها با انتخاب حسابرس رسمی و اعلام موارد نقض و تخلف به شهردار و پیگیریهای لازم بر اساس مقررات قانونی.

عملکرد شورای اسلامی شهر

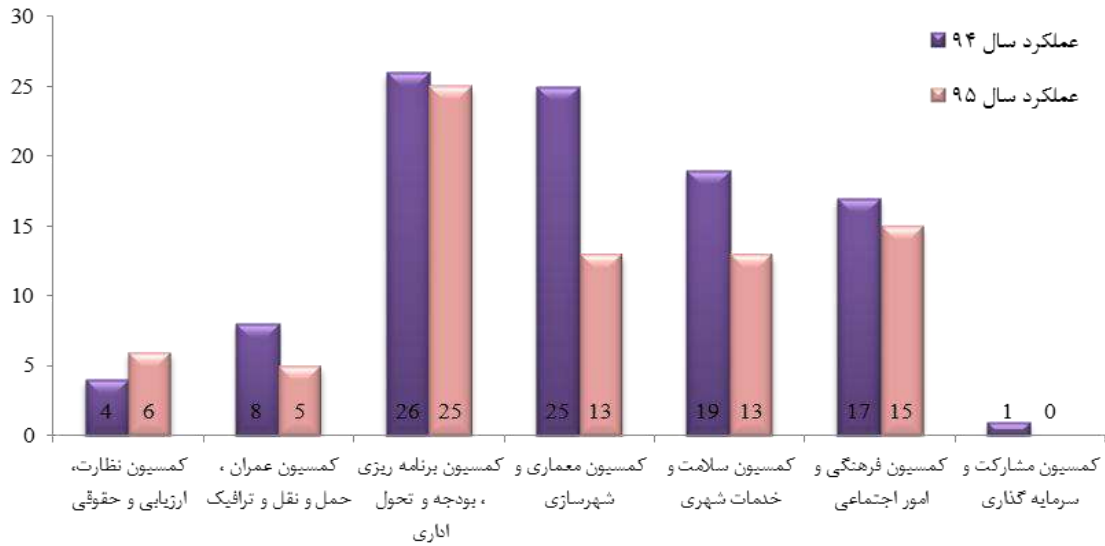
آمار مربوط به کمیته‌های شورای اسلامی شهر بندرعباس در سالهای ۱۳۹۴ و ۱۳۹۵

ردیف اصلی	ردیف فرعی	عنوان قلم	واحد	سال ۹۴	سال ۹۵
کمیسیون نظارت، ارزیابی و حقوقی					
۵۲	۱۷	تعداد جلسات برگزار شده	تعداد	۸	۶
۵۳	۱۸	تعداد مصوبات داخلی کمیسیون	تعداد	۱۱	۹
کمیسیون عمران، حمل و نقل و ترافیک					
۵۴	۱۹	تعداد جلسات برگزار شده	تعداد	۴	۵
۵۵	۲۰	تعداد مصوبات داخلی کمیسیون	تعداد	۲	۷
کمیسیون برنامه ریزی، بودجه و تحول اداری					
۵۶	۲۱	تعداد جلسات برگزار شده	تعداد	۲۶	۲۵
۵۷	۲۲	تعداد مصوبات داخلی کمیسیون	تعداد	۱۱	۲۲
کمیسیون معماری و شهرسازی					
۵۸	۲۳	تعداد جلسات برگزار شده	تعداد	۲۵	۱۳
۵۹	۲۴	تعداد مصوبات داخلی کمیسیون	تعداد	۶۸	۵۱

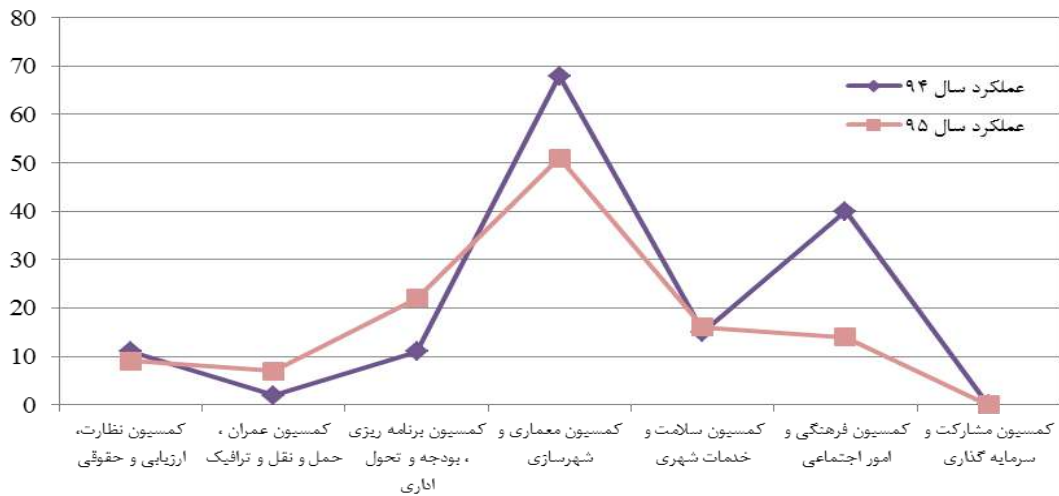


کمیسیون سلامت و خدمات شهری					
۶۰	۲۵	تعداد جلسات برگزار شده	تعداد	۱۹	۱۳
۶۱	۲۶	تعداد مصوبات داخلی کمیسیون	تعداد	۱۵	۱۶
کمیسیون فرهنگی و امور اجتماعی					
۶۲	۲۷	تعداد جلسات برگزار شده	تعداد	۱۷	۱۵
۶۳	۲۸	تعداد مصوبات داخلی کمیسیون	تعداد	۴۰	۱۴
کمیسیون مشارکت و سرمایه گذاری					
۶۴	۲۹	تعداد جلسات برگزار شده	تعداد	۱	۰
۶۵	۳۰	تعداد مصوبات داخلی کمیسیون	تعداد	۰	۰

نمودار تعداد جلسات برگزار شده در سالهای ۱۳۹۴ و ۱۳۹۵



نمودار تعداد مصوبات داخلی کمیسیون ها در سالهای ۱۳۹۴ و ۱۳۹۵



آمار مربوط به تعداد کل کمیسیون ها و کمیته های شورای اسلامی شهر بندرعباس در سالهای ۱۳۹۴ و ۱۳۹۵

آمار کل کمیسیون ها					
۶۶	۳۱	تعداد کل کمیسیون ها	تعداد	۱۰۰	۷۷
۶۷	۳۲	تعداد کل مصوبات	تعداد	۱۴۷	۱۱۹

اهم مصوبات جلسات شورای اسلامی شهر بندرعباس در سال ۱۳۹۴

عنوان مصوبات ۹۴
صدور مجوز رایگان تا سقف صد متر مربع فضای تجاری به مدراس
کمک مالی مالی جهت اعزام هزینه های اعزام به مرقد امام خمینی(ره)
طرح ساماندهی آژانس های تلفنی و مسافرکش های شخصی
طرح کمیسیون خدمات شهری شورا در خصوص الزام شهرداری به تدوین آئین نامه دستورالعمل نورپردازی شهر بندرعباس
طرح کمیسیون خدمات شهری شورا در خصوص الزام شهرداری پیرامون زیباسازی و فضاسازی پروژه های عمرانی سطح شهر
طرح کمیسیون خدمات شهری شورا در خصوص الزام شهرداری به ارائه طرح ساماندهی ورودی های شهر بندرعباس
معافیت عوارض پروانه ساختمانی انجمن ضایعات نخایی هرمزگان
نرخ کرایه سرویس مدراس در سال تحصیلی ۹۵-۹۴
تشویق مودیان جهت اخذ پروانه ساختمانی و پرداخت بدهی های خود به شهرداری
طرح پیشنهادی افزایش عرض معبر واقع در محله طلابند
طرح کمیسیون فرهنگی شورا در خصوص الزام شهرداری به کمک و همکاری با ستاد اقامه نماز استان
تعیین تکلیف کتابخانه شهداء
تعیین هیئت رئیسه شورای اسلامی شهر بندرعباس
اجرای ادامه خیابان معراج(سه راه هتل هما به سمت بلوار حسین آباد)
معرفی نمایندگان شورای اسلامی شهر بندرعباس در کمیسیونهای شهرداری
پرداخت هزینه مراسم ختم آتش نشان جوذری
واگذاری عرصه تحت تصرف املاک کوی ملت
معابر پیشنهادی واقع در نایبند شمالی، بلوار امام خمینی(ره) ضلع شرقی تپ تفنگداران امام حسین(ع)
موافقت اصولی صدور پروانه ساختمانی
دستورالعمل اجرایی و آیین نامه ساماندهی کیوسکهای مطبوعاتی و غیرمطبوعاتی
طرح کمیسیون خدمات شهری شورا در خصوص استقرار مدیریت بهداشت ایمنی و محیط زیست در شهرداری
طرح پیشنهادی آیین برون سپاری فعالیتها و خدمات الکترونیک شهرداری



تعرفه عوارض و بهاء خدمات و سایر درآمدهای سال ۹۵ شهرداری بندرعباس
بودجه سال ۹۵ شهرداری بندرعباس و سازمانهای تابعه
نظارت و کنترل سازمان آتش نشانی و خدمات ایمنی بر ساختمانهای تجاری و مسکونی
طرح کمیسیون خدمات شهری شورا در خصوص ساماندهی مشاغل غیر رسمی و هویت بخشی به آن
طرح پیشنهادی افزایش عرض معبر واقع در محله شیر اول

اهم مصوبات جلسات شورای اسلامی شهر بندرعباس در سال ۱۳۹۵

عنوان مصوبات ۹۵
برون سپاری و واگذاری دریافت هزینه تابلوهای صنوف به بخش خصوصی
اصلاح بودجه سال ۱۳۹۴ شهرداری بندرعباس
تفریغ بودجه سال ۱۳۹۴ شهرداری بندرعباس
تعرفه پارکینگ حاشیه ای
تمدید مهلت پروانه ساختمانی
املاک در مسیر طرح های غیر اجرایی
تخفیفات عوارضات شهرداری به مناسبت عید سعید فطر
نرخ کرایه سرویس مدارس در سال تحصیلی ۹۶-۹۵
تعیین هیئت رئیسه شورای اسلامی شهر بندرعباس
هزینه ساماندهی و اسکان همایش پیرغلامان
انتخاب اعضای کمیسیون های تخصصی شورای اسلامی شهر بندرعباس
دستورالعمل ایمنی شهر بندرعباس
تعیین نمایندگان شورای اسلامی شهر در کمیسیون های شهرداری
پرداخت کمک هزینه ازدواج و فوت به کارگران بازنشسته
شیوه نامه امور سرمایه گذاری و مشارکت شهرداری
مجوز ساخت فضای تجاری تا سقف یکصد مترمربع به مساجد
تخفیفات اعمال شده برای انبوه سازان
تخفیفات به متقاضیان دریافت پایانکار
تبدیل املاک مسکونی که در کاربری تجاری اداری قرار دارند
طرح منشور سرمایه گذاری و مشارکت در شهرداری
واگذاری یک واحد ویلایی استیجاری جهت اسکان بیماران سرطانی و خاص



لایحه پیشنهادی شرکت آب و فاضلاب استان در خصوص استفاده از ظرفیت موضوع ماده ۷ تصویب نامه هیئت وزیران
تشکیل کمیسیون ساماندهی بازار و مشاغل خورده فروشی
اخذ مبلغ ورودی باغ گلها
نرخنامه خدمات ناوگان حمل و نقل بار درون شهری
بودجه سال ۹۶ شهرداری بندرعباس
پرداخت عوارضات متعلقه جهت پایانکار شرکت های تعاونی مسکن مهر


تصویر جلسه شورای اسلامی شهر بندرعباس



قوزه شهردار




سازمان آماري شهرداري بندر عباس



اداره حقوقی و امور قراردادها



سازمان آرای شورای بندر عباس



اداره حقوقی و امور قراردادهای شهرداری بندرعباس

کثرت و تنوع وظایف شهرداری‌ها در نظام مدیریت شهری از یکسو و ارتباط مستقیم و لزوم رفع ابهامات حقوقی حوزه‌های زیرمجموعه شهرداری و پاسخگویی به سؤالات، مطالبات، اعتراضات، دعاوی و شکایات اشخاص حقیقی و حقوقی از دیگر سو موقعیتی را برای اداره حقوقی شهرداری رقم زده که آگاهی از آخرین وضعیت قوانین و مقررات و رویه‌های قضایی و اجرایی مورد عمل و آشنایی با قوانین و مقررات ناظر بر سایر دستگاه‌ها را اجتناب ناپذیر و ویژگی عملکرد این اداره نموده است و از این رو تحقیق و بررسی و مطالعات حقوقی و به‌روزرسانی اطلاعات و بهره‌گیری از تجربیات اهل فن سرلوحه و جوهره این ممارست دائمی می‌باشد.

❖ شرح وظایف اداره حقوقی و امور قراردادها

- رسیدگی به معاملات حقوقی شهرداری، مناطق، سازمان ها و موسسات وابسته به شهرداری و اعلام نظر مشورتی در موارد ارجاعی.
- پیگیری و تنظیم لوایح دفاعی و ارائه به مراجع قانونی ذیربط و دفاع از حقوق شهرداری در مراجع مذکور.
- نظارت بر انعقاد قراردادهای مختلف در شهرداری و ارائه نظرات مشورتی با توجه به صرفه و صلاح شهرداری.
- نظارت بر نحوه عملکرد کارشناسان حقوقی مناطق در خصوص دعاوی مطروحه و اتهامات.
- طرح دعاوی و دفاع از حقوق شهرداری و پاسخگویی به کلیه دعاوی و شکایات مطروحه علیه شهرداری در مراجع قضایی و غیر قضایی.
- ارائه پیشنهاد در خصوص طرح ها و لوایح ارائه شده به شورای اسلامی شهر و ارائه پیشنهادات اصلاحی و نیز بررسی جایگاه قانونی مصوبات شورا و در صورت نیاز اعتراض به مصوبات مذکور و گزارش به مقام مافوق .

❖ عملکرد اداره حقوقی و امور قراردادها

اهم فعالیت های مدیریت امور حقوقی و قراردادها شهرداری بندرعباس در سالهای ۱۳۹۴ و ۱۳۹۵

ردیف اصلی	ردیف فرعی	عنوان قلم	واحد	سال ۹۴	سال ۹۵
فعالیت های مدیریت امور حقوقی و قراردادها					
۶۸	۳۳	تنظیم قرارداد	مورد	۹۴	۱۸۲
۶۹	۳۴	ابلاغ قرارداد	مورد	۹۴	۱۷۰
۷۰	۳۵	تمدید قرارداد	مورد	۸۸	۱۲۷
۷۱	۳۶	مکاتبات	مورد	۱۴۶	۶۰
۷۲	۳۷	الحاقیه قرارداد	مورد	۲۵	۲
۷۳	۳۸	اصلاحیه قرارداد	مورد	۱۶	۹
۷۴	۳۹	آمار قراردادها	مورد	۱۳۲	۲۰
۷۵	۴۰	پیگیری قراردادها	مورد	۲۵	۲۵

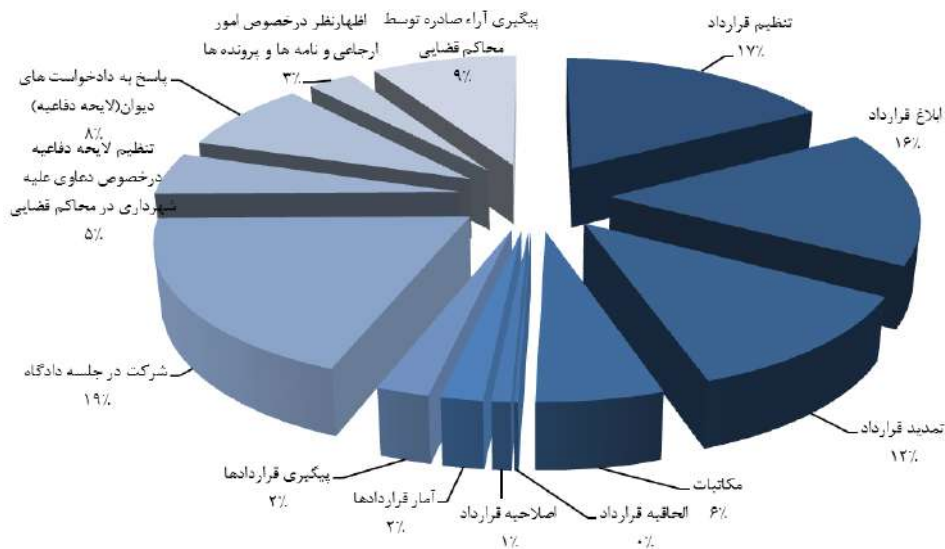


۲۰۳	۱۷۶	مورد	شرکت در جلسه دادگاه	۴۱	۷۶
۵۳	۳۶	مورد	تنظیم لایحه دفاعیه در خصوص دعاوی علیه شهرداری در محاکم قضایی	۴۲	۷۷
۸۹	۱۱۲	مورد	پاسخ به دادخواست های دیوان (لایحه دفاعیه)	۴۳	۷۸
۳۱	۲۰	مورد	اظهارنظر در خصوص امور ارجاعی و نامه ها و پرونده ها	۴۴	۷۹
۹۶	۱۰۷	مورد	پیگیری آراء صادره توسط محاکم قضایی	۴۵	۸۰

نمودار فعالیت های مدیریت امور حقوقی و قراردادهای شهرداری بندرعباس در سالهای ۱۳۹۴ و ۱۳۹۵



نمودار سهم فعالیت های مدیریت امور حقوقی و قراردادهای شهرداری بندرعباس در سال ۱۳۹۵



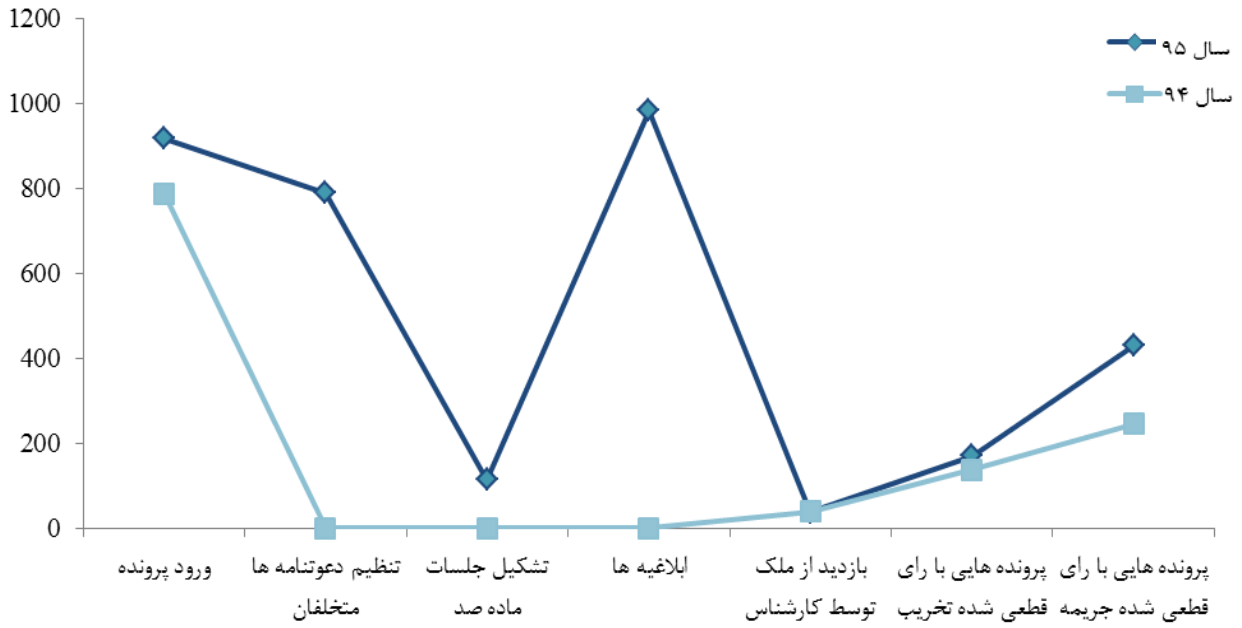
دبیرخانه کمیسیون ماده ۱۰۰

اطلاعات فعالیت های دبیرخانه کمیسیون ماده ۱۰۰ شهرداری بندرعباس در سالهای ۱۳۹۴ و ۱۳۹۵

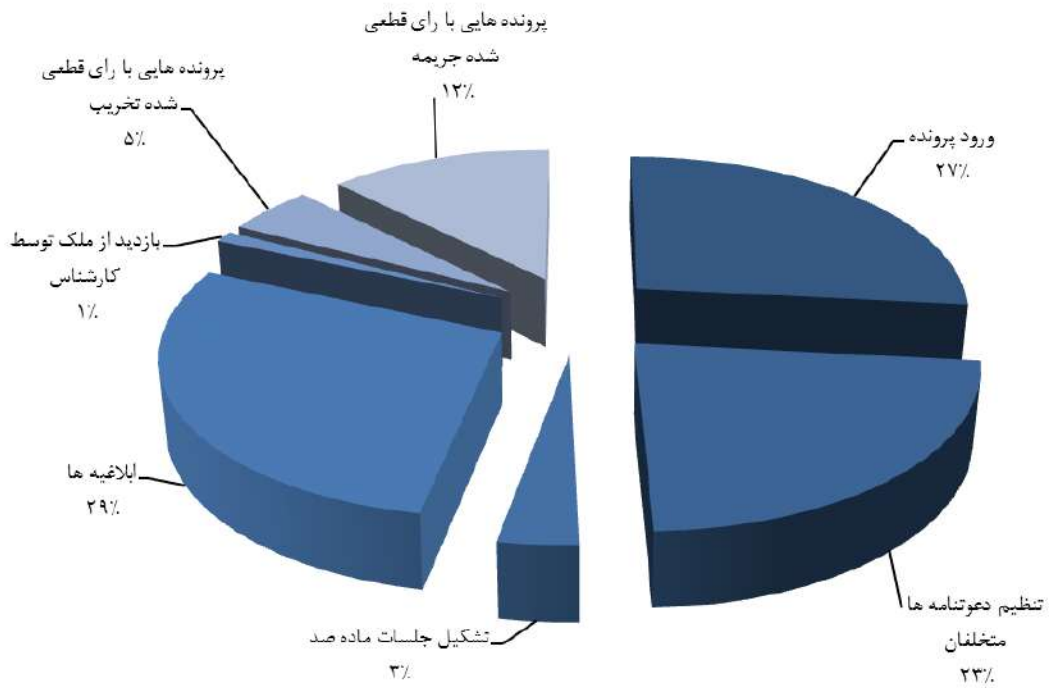
سال ۹۵	سال ۹۴	واحد	عنوان قلم	ردیف اصلی	ردیف فرعی	
کمیسیون ماده ۱۰۰						
۳۶۸	۲۵۹	جلد	منطقه ۱	ورود پرونده	۴۶	۸۱
۳۲۱	۲۸۶	جلد	منطقه ۲		۴۷	
۲۲۹	۲۴۲	جلد	منطقه ۳		۴۸	
۲۸۸	-	جلد	منطقه ۱	تنظیم دعوتنامه ها متخلفان	۴۹	۸۲
۲۷۶	-	جلد	منطقه ۲		۵۰	
۲۲۶	-	جلد	منطقه ۳		۵۱	
۱۱۵	-	مورد	تشکیل جلسات ماده صد		۵۲	۸۳
۹۸۴	-	مورد	ابلاغیه ها		۵۳	۸۴
۱۷	۱۳	مورد	منطقه ۱	بازدید از ملک توسط کارشناس	۵۴	۸۵
۸	۱۲	مورد	منطقه ۲		۵۵	
۱۳	۱۴	مورد	منطقه ۳		۵۶	
۶۷	۴۰	مورد	منطقه ۱	پرونده هایی با رای قطعی شده تخریب	۵۷	۸۶
۶۵	۶۵	مورد	منطقه ۲		۵۸	
۳۸	۳۲	مورد	منطقه ۳		۵۹	
۱۴۰	۱۰۱	مورد	منطقه ۱	پرونده هایی با رای قطعی شده جریمه	۶۰	۸۷
۱۳۷	۵۱	مورد	منطقه ۲		۶۱	
۱۵۳	۹۳	مورد	منطقه ۳		۶۲	
۹۳۵۳	۲۵۹۶۰	میلیون ریال	منطقه ۱	عملکرد مالی پرونده ها	۶۳	۸۷
۱۰۵۶۷	۱۱۵۰۱	میلیون ریال	منطقه ۲		۶۴	
۱۰۲۰۳	۱۴۱۹۰	میلیون ریال	منطقه ۳		۶۵	



نمودار فعالیت های دبیرخانه کمیسیون ماده ۱۰۰ شهرداری بندرعباس در سالهای ۱۳۹۴ و ۱۳۹۵



نمودار سهم فعالیت های دبیرخانه کمیسیون ماده ۱۰۰ شهرداری بندرعباس در سال ۱۳۹۵

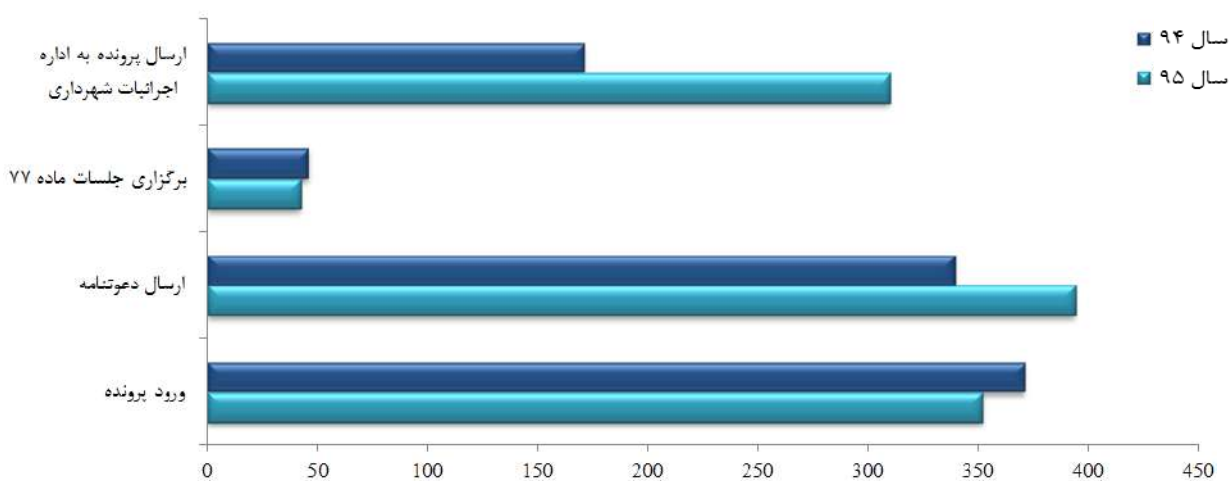


دبیرخانه کمیسیون ماده ۷۷

اطلاعات فعالیت های دبیرخانه کمیسیون ماده ۷۷ شهرداری بندرعباس در سالهای ۱۳۹۴ و ۱۳۹۵

ردیف اصلی	ردیف فرعی	عنوان قلم	واحد	سال ۹۴	سال ۹۵
کمیسیون ماده ۷۷					
۸۸	۶۶	ورود پرونده	منطقه ۱	۳۷۱	۱۶۸
	۶۷		منطقه ۲		۱۲۷
	۶۸		منطقه ۳		۵۷
۸۹	۶۹	ارسال دعوتنامه	منطقه ۱	۳۳۹	۱۹۱
	۷۰		منطقه ۲		۱۴۱
	۷۱		منطقه ۳		۶۲
۹۰	۷۲	برگزاری جلسات ماده ۷۷	جلسه ۱	۴۶	۲۳
	۷۳		جلسه ۲		۱۴
	۷۴		جلسه ۳		۵
۹۱	۷۵	ارسال پرونده به اداره اجرائیات شهرداری	منطقه ۱	۱۷۱	۱۴۵
	۷۶		منطقه ۲		۱۱۳
	۷۷		منطقه ۳		۵۲


نمودار فعالیت های دبیرخانه کمیسیون ماده ۷۷ شهرداری بندرعباس در سالهای ۱۳۹۴ و ۱۳۹۵



اداره بازرسی



سازمان امور مالی و اقتصادی جمهوری اسلامی ایران



اداره ارزیابی عملکرد، بازرسی و پاسخگویی به شکایات شهرداری بندرعباس

وجود اداره بازرسی و رسیدگی به شکایات در شهرداری بندرعباس به لحاظ اهمیت کنترل و نظارت مستمر به حسن جریان امور شهرداری و سازمان های وابسته به خصوص در دوایری که ارتباط مستقیم با شهروندان و ارائه خدمات شهری هستند، ضروری است. این اداره درانجام این وظیفه از کارکنان کارآزموده و متعهد و مجرب در زمینه های مختلف کادر شهرداری بهره گرفته است. شرح وظایف این مدیریت به شرح ذیل می باشد .

❖ شرح وظایف ارزیابی عملکرد، بازرسی و پاسخگویی به شکایات

- رسیدگی و بازدید از فعالیت های حوزه های مختلف شهرداری، مناطق و سازمان های وابسته، کنترل عملکرد و نارسایی ها.
 - رسیدگی و پیگیری شکایات اشخاص اعم از حقیقی و حقوقی.
 - رسیدگی و تحقیق درباره پرونده تخلفاتی ضمن اجرای فعالیت های فنی، شهری، اداری، مالی،
 - شرکت در جلسات و کمیسیون های مختلف شهرداری و سازمان های وابسته و هرنوع جلسه یا کمیسیونی که بنا به تشخیص شهردار، حضور نماینده بازرسی در آن ضروری است.
 - تدوین و اجرای فرایندهایی در جهت ارزیابی عملکرد کارکنان حوزه شهرداری و سازمان های وابسته .
- بازرسی مستمر : طبق برنامه ای مدون و منظم سالانه صورت می پذیرد که در آن وضعیت کلی، ساختاری، تشکیلاتی و عملکرد دستگاه مورد نظر بررسی می شود.
- بازرسی فوق العاده : بنا به دستور و درخواست مقامات نسبت به موضوعی خاص، خارج از برنامه های زمان بندی شده مورد بررسی و بازرسی قرار می گیرد.
- رسیدگی به شکایات: برحسب مفاد شکایت، اصل موضوع مورد بررسی و نتیجه استخراج می شود.

❖ عملکرد شورای ارزیابی عملکرد، بازرسی و پاسخگویی به شکایات

آمار مربوط به واحد بازرسی و ارزیابی عملکرد شهر بندرعباس در سالهای ۱۳۹۴ و ۱۳۹۵

ردیف اصلی	ردیف فرعی	عنوان قلم	واحد	سال ۹۴	سال ۹۵
عملکرد واحد بازرسی					
۹۲	۷۸	کل شکایات واصله	تعداد	۲۲۸	۲۸۹
۹۳	۷۹	شکایات واصله مکتوب	تعداد	۱۴۶	۱۸۳
۹۴	۸۰	شکایات واصله سامد	تعداد	۳۳	۶۳
۹۵	۸۱	شکایات واصله استانداری	تعداد	۴	۰




۴۳	۴۵	تعداد	اداره کل بازرسی		۸۲	۹۶
۲۴۸	۲۲۳	تعداد	رسیدگی به شکایات واصله		۸۳	۹۷
۱۴۷	۱۴۶	تعداد	مکتوب	رسیدگی به شکایات واصله	۸۴	۹۸
۶۶	۲۸	تعداد	سامد		۸۵	
۰	۴	تعداد	استانداری		۸۶	
۳۵	۴۵	تعداد	اداره کل بازرسی		۸۷	
۱۱	۶	تعداد	ارزیابی عملکرد		۸۸	۹۹
۰	۱	تعداد	منجر به تعهد	رسیدگی به تخلفات	۸۹	۱۰۰
۱۱	۱	تعداد	در حال رسیدگی		۹۰	
۰	۴	تعداد	معرفی به هیأت تخلفات اداری		۹۱	
۰		تعداد	معرفی به کمیته انضباطی		۹۲	
۷۱	۴۲۰	تعداد	راهنمایی و مشاوره (پیشگیری)		۹۳	۱۰۱
۶۰۳	۶۷۷	تعداد	بازدید و بازرسی		۹۴	۱۰۲
۵۴۴	۶۱۳	مورد	مستمر	بازدید و بازرسی	۹۵	۱۰۳
۵۹	۶۴	مورد	بازرسی های فوق العاده		۹۶	
۱۹۴	۱۴۱	جلسه	کمیسیون معاملات	شرکت در جلسات	۹۷	۱۰۴
۱۴۱	۶۵	جلسه	کمیسیون ارزیابی		۹۸	
۱۵۷	۱۸۹	جلسه	شورای فنی		۹۹	
۱۳	۱۶	جلسه	شورای معاونین		۱۰۰	

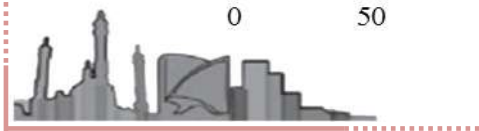
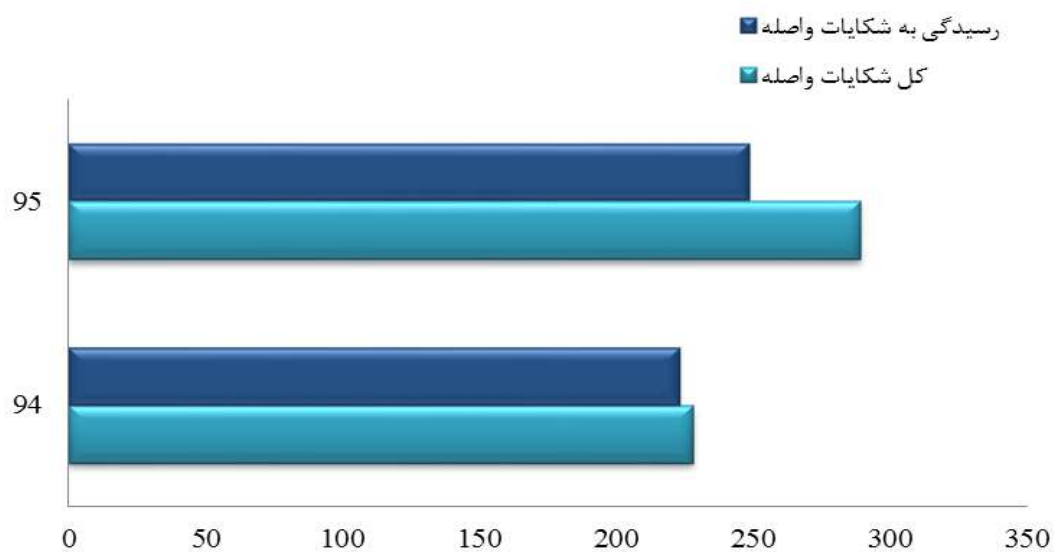


۳۱	۲۴	جلسه	جلسات تصمیم گیری و حل و فصل مشکلات	۱۰۱	۱۰۵
۱۴۵	۱۸۹	جلسه	نرخ گذاری و توافقات	۱۰۲	
۴	۲۳	جلسه	جلسات ستاد اجرایی خدمات سفر	۱۰۳	

نمودار کل شکایات و رسیدگی های انجام یافته در واحد بازرسی و ارزیابی عملکرد شهر بندرعباس در سال ۱۳۹۵



نمودار واحد بازرسی و ارزیابی عملکرد شهر بندرعباس در سالهای ۱۳۹۴ و ۱۳۹۵



سامانه ۱۸۳۷ شهرداری

اعتماد سازی مهم ترین کارکرد سامانه ۱۸۳۷ می باشد. حیطة وظایف شهرداری چنان گسترده است که شاید سرجمع مسئولیت های آن به اندازه وظایف چند ارگان باشد. جمع آوری زباله، رسیدگی به وضعیت جوی ها، کانال ها و کنترل آب های روان، سامان دهی مشاغل آلاینده، نصب علائم و تابلوهای راهنما، توسعه و نگهداری فضای سبز، زیباسازی، کنترل وضعیت ترافیک، تعمیرات و امکانات فرهنگی و هنری و ...، توجه به وضعیت آرامستان ها، حمل و نقل عمومی، مدیریت مراکز میوه و تره بار و... از جمله این خدمات محسوب می شوند.

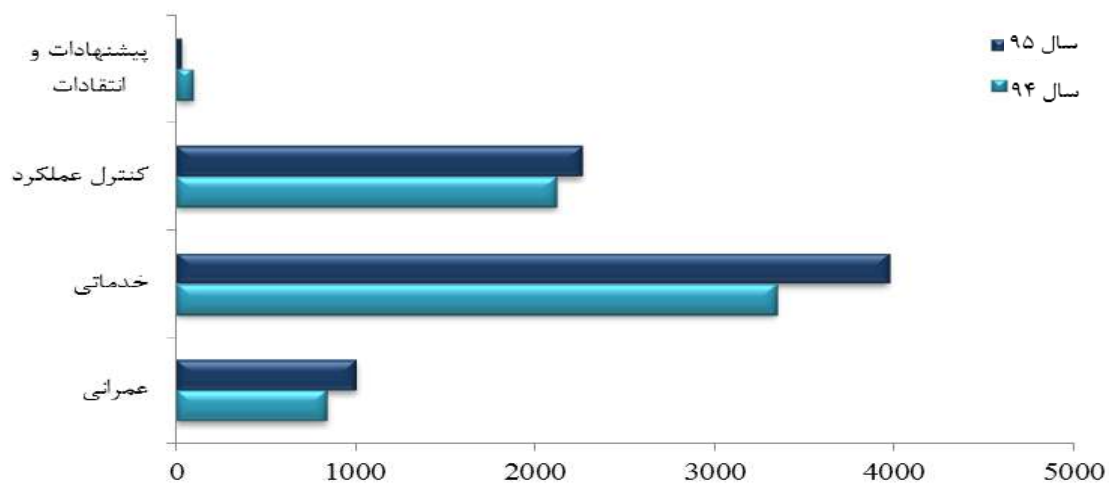
حال در مجموعه ای با چنین محیط گسترده ای از خدمات، داشتن ابزاری برای انعکاس اطلاعات از سوی شهروندان و پاسخگویی به موقع و سریع به آنها ضروری و اجتناب ناپذیر است. از این رو سامانه ۱۸۳۷ شهرداری با پرسنل مجرب خود پاسخگویی به شهروندان را در دستور کار خود قرار داده است.

❖ عملکرد سامانه ۱۸۳۷

آمار مربوط به پیام های مرکز سامانه ۱۸۳۷ به تفکیک ماهیت پیام در شهر بندرعباس در سالهای ۱۳۹۴ و ۱۳۹۵

ردیف اصلی	ردیف فرعی	عنوان قلم	واحد	سال ۹۴	سال ۹۵
عملکرد سامانه ۱۸۳۷					
۱۰۶	۱۰۴	عمرانی	تعداد	۸۳۷	۱۰۰۳
۱۰۷	۱۰۵	خدماتی	تعداد	۳۳۴۱	۳۹۶۶
۱۰۸	۱۰۶	کنترل عملکرد	تعداد	۲۱۱۶	۲۲۵۸
۱۰۹	۱۰۷	پیشنهادات و انتقادات	تعداد	۹۳	۳۲

نمودار پیام های مرکز سامانه ۱۸۳۷ به تفکیک ماهیت پیام در شهر بندرعباس در سالهای ۱۳۹۴ و ۱۳۹۵



آمار مربوط به پیام های مرکز سامانه ۱۸۳۷ به تفکیک واحد اجرایی خبر در شهر بندرعباس در سالهای ۱۳۹۴ و ۱۳۹۵

ردیف اصلی	ردیف فرعی	عنوان قلم	واحد	سال ۹۴	سال ۹۵
عملکرد سامانه ۱۸۳۷					
۱۱۰	۱۰۸	خدمات شهری منطقه یک	تعداد	۱۵۳۲	۱۷۳۲
۱۱۱	۱۰۹	خدمات شهری منطقه دو	تعداد	۱۰۶۴	۱۲۸۴
۱۱۲	۱۱۰	خدمات شهری منطقه سه	تعداد	۶۱۴	۸۵۰
۱۱۳	۱۱۱	معاونت خدمات شهری	تعداد	۱۶۳	۱۷۸
۱۱۴	۱۱۲	معاونت حمل و نقل	تعداد	۲۲۳	۳۰۳
۱۱۵	۱۱۳	سازمان فضای سبز	تعداد	۴۹۷	۵۹۲
۱۱۶	۱۱۴	سازمان مدیریت پسماند	تعداد	۲۴	۱۶
۱۱۷	۱۱۵	معاونت عمرانی	تعداد	۱۵۴	۴۶
۱۱۸	۱۱۶	اداره تخلفات	تعداد	۲۱۱۶	۲۲۵۸

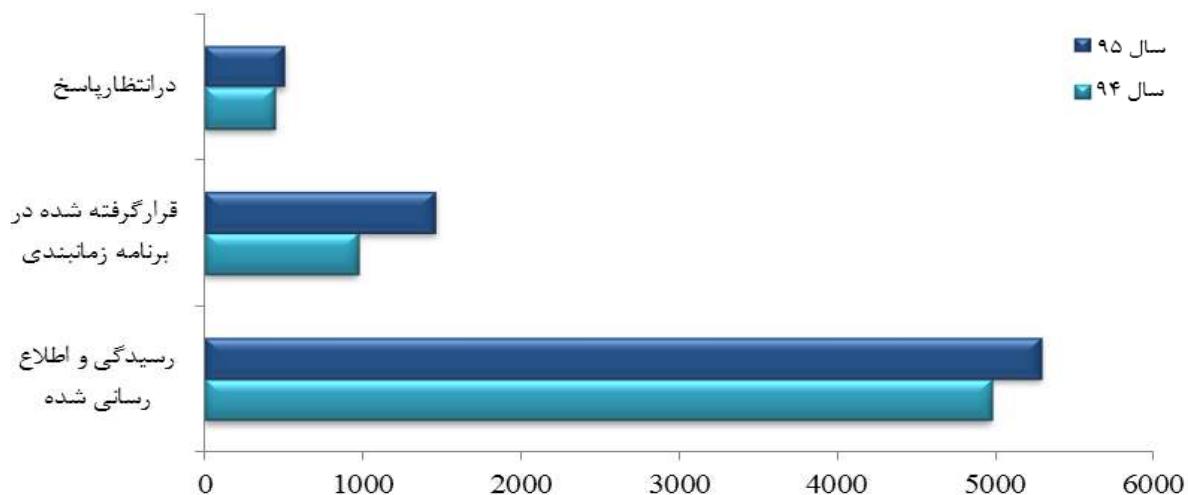
نمودار پیام های مرکز سامانه ۱۸۳۷ به تفکیک واحد اجرایی خبر در شهر بندرعباس در سالهای ۱۳۹۴ و ۱۳۹۵



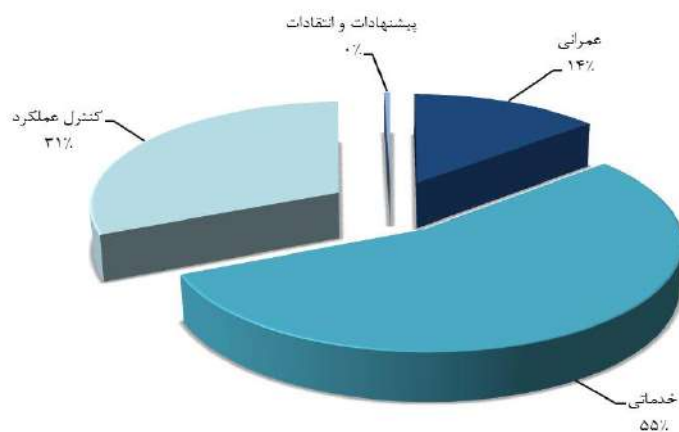
آمار مقایسه پیامها ۱۸۳۷ به تفکیک وضعیت رسیدگی به پیام در شهر بندرعباس در سالهای ۱۳۹۴ و ۱۳۹۵

ردیف اصلی	ردیف فرعی	عنوان قلم	واحد	سال ۹۴	سال ۹۵
عملکرد سامانه ۱۸۳۷					
۱۱۹	۱۱۷	رسیدگی و اطلاع رسانی شده	تعداد	۴۹۷۱	۵۲۹۰
۱۲۰	۱۱۸	قرار گرفته شده در برنامه زمانبندی	تعداد	۹۷۰	۱۴۶۳
۱۲۱	۱۱۹	در انتظار پاسخ	تعداد	۴۴۶	۵۰۶
۱۲۲	۱۲۰	جمع	تعداد	۶۳۸۷	۷۲۵۹

نمودار مقایسه پیامها ۱۸۳۷ به تفکیک وضعیت رسیدگی به پیام در شهر بندرعباس در سالهای ۱۳۹۴ و ۱۳۹۵




نمودار ماهیت پیام های مرکز سامانه ۱۸۳۷ در شهر بندرعباس در سال ۱۳۹۵



روابط عمومی و امور بین الملل



سازمان آرای شورای خبر عباس



روابط عمومی و امور بین الملل شهرداری بندرعباس

امروزه اهمیت و جایگاه روابط عمومی در تبیین و توسعه اهداف و فعالیت های هر سازمان یا نهادی در سطوح گوناگون (محلی، منطقه ای و بین المللی) برکسی پوشیده نیست، چرا که روابط عمومی نبض تپنده سازمان های مدرن و پیوند دهنده سازمان با محیط پیرامون خود است. در این راستا شناسایی وظایف، ایجاد، حفظ و نگهداری روابط مطلوب با جامعه از جمله وظایف مهم روابط عمومی است.

در جهان کنونی روابط عمومی در شهرداری به عنوان پل ارتباطی بین مردم و شهرداری اهمیت بسیار زیادی یافته است. با توجه به مدیریت کلان نگر شهرداری بندرعباس، اداره روابط عمومی و امور بین الملل شهرداری در زمینه تقویت نیروی انسانی گسترش کمی و کیفی پیدا کرد. ایجاد ارتباط کامل با کلیه مدیریت ها، مناطق، معاونت ها و سازمان ها و به کارگیری نیروی کارآمد از جمله تلاش ها برای ایجاد انسجام سازمانی در این مجموعه بوده است. از سویی به منظور شفاف سازی فعالیت های شهرداری برای افکار عمومی و رسانه ها، اقدامات قابل ملاحظه ای با به خدمت گرفتن ابزار های کارآمد انجام یافته است.

❖ شرح وظایف روابط عمومی و امور بین الملل

- برنامه ریزی به منظور تبیین صحیح وظایف و فعالیت های شهرداری برای آگاهی و اطلاع عمومی و اعمال آن با شیوه های اصولی و متناسب.
- تهیه و انتشار بروشورهایی جهت اطلاع ارباب رجوع به منظور شناخت خدمات شهرداری.
- نظارت برحسب انجام امور مختلف تشریفاتی نظیر تهیه و نصب تابلو، پوستر، پرچم، بنر برحسب ضوابط اعلام شده.
- برگزاری جشن های ملی و مذهبی، مراسم ها و سخنرانی ها.
- جمع آوری اطلاعات مربوط به ایجاد بانک اطلاعاتی و تهیه و تدوین مناسب گزارش فعالیت های فصلی و سالانه شهرداری.
- برنامه ریزی برای ارتباط موثر و مستمر مجموعه مدیران شهرداری با اقشار مختلف و با رویکردهای متفاوت مدیریت شهری.

❖ عملکرد روابط عمومی و امور بین الملل

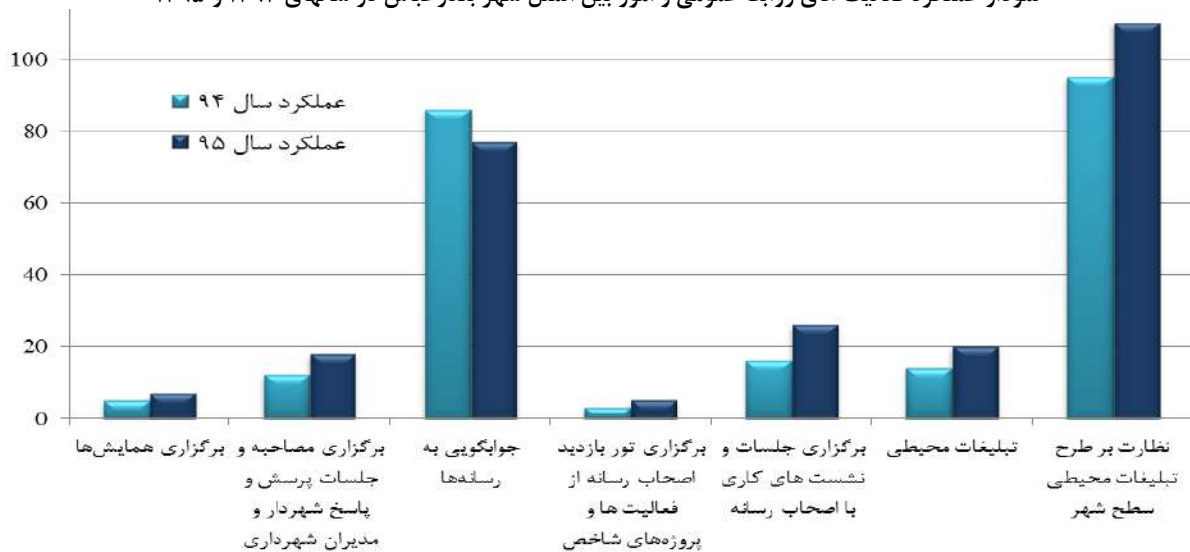
آمار عملکرد فعالیت های روابط عمومی و امور بین الملل شهر بندرعباس در سالهای ۱۳۹۴ و ۱۳۹۵

ردیف اصلی	ردیف فرعی	عنوان قلم	واحد	سال ۹۴	سال ۹۵
روابط عمومی					
۱۲۳	۱۲۱	تهیه و ارسال خبر	تعداد	۴۲۰	۴۸۰
۱۲۴	۱۲۲	گزارش های خبری درج شده در خبرگزاری ها	تعداد	۶۴۸	۸۰۰
۱۲۵	۱۲۳	برگزاری همایش ها	تعداد	۵	۷
۱۲۶	۱۲۴	برگزاری مصاحبه و جلسات پرسش و پاسخ شهردار و مدیران شهرداری	تعداد	۱۲	۱۸

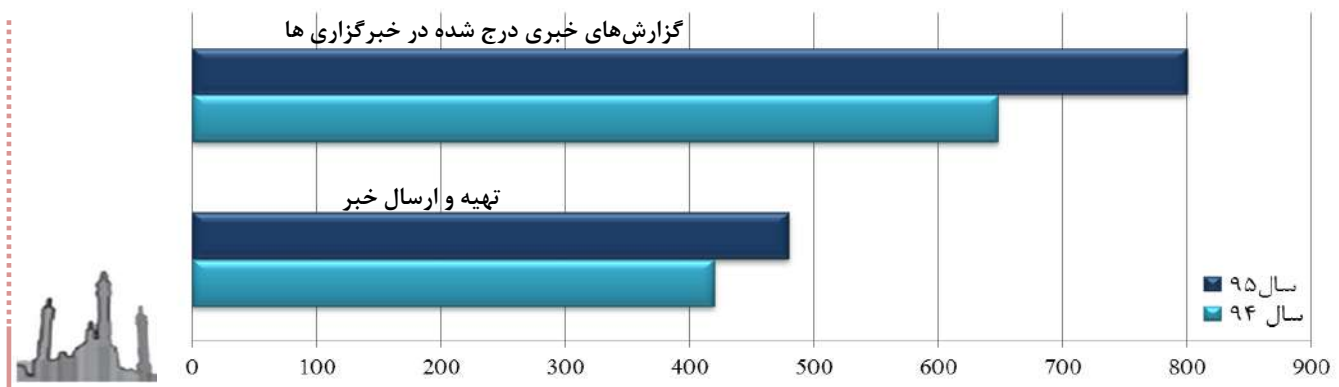


۷۷	۸۶	تعداد	جوابگویی به رسانه‌ها	۱۲۵	۱۲۷
۵	۳	تعداد	برگزاری تور بازدید اصحاب رسانه از فعالیت ها و پروژه‌های شاخص	۱۲۶	۱۲۸
۲۶	۱۶	تعداد	برگزاری جلسات و نشست های کاری با اصحاب رسانه	۱۲۷	۱۲۹
۲۰	۱۴	تعداد	معرفی پروژه های شاخص شهری به شهروندان	۱۲۸	۱۳۰
۴۳۱۵۲	۳۲۴۲۰	مترمربع	نصب پوستر، بنرها و اقلام	۱۲۹	
۱۱۰	۹۵	تعداد	نظارت بر طرح تبلیغات محیطی سطح شهر	۱۳۰	۱۳۱
۸۲	۷۱	تعداد	درج آگهی های مزایده و مناقصه در روزنامه ها	۱۳۱	۱۳۲
۲۶۳۰۰۰	۲۶۳۰۰۰	مورد	پیام کوتاه	۱۳۲	۱۳۳

نمودار عملکرد فعالیت های روابط عمومی و امور بین الملل شهر بندرعباس در سالهای ۱۳۹۴ و ۱۳۹۵



نمودار عملکرد فعالیت های خبری و اطلاع رسانی عمومی و امور بین الملل شهر بندرعباس در سالهای ۱۳۹۴ و ۱۳۹۵



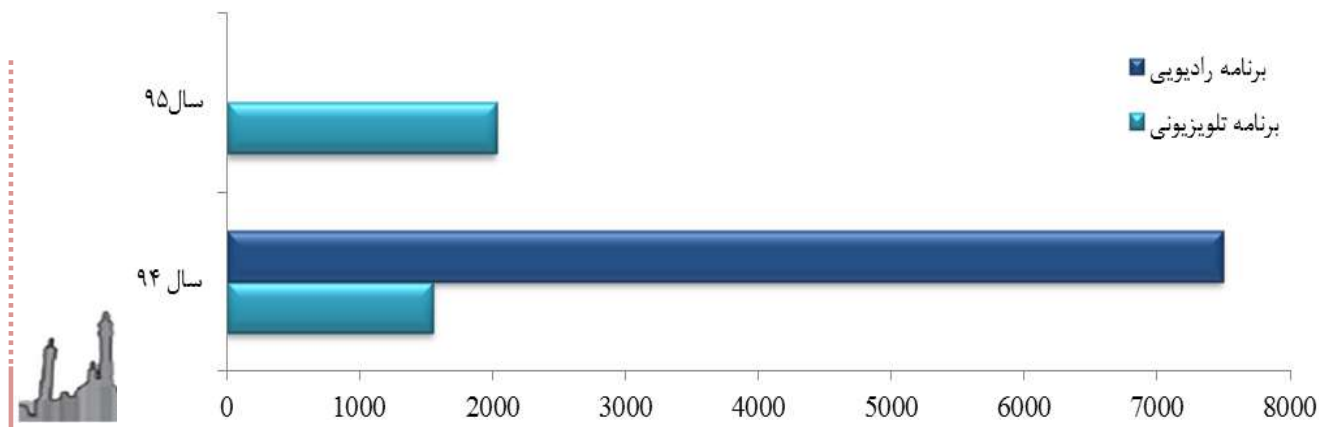
آمار تولیدات رسانه ای روابط عمومی و امور بین الملل شهر بندرعباس در سالهای ۱۳۹۴ و ۱۳۹۵

ردیف اصلی	ردیف فرعی	عنوان قلم	واحد	سال ۹۴	سال ۹۵
روابط عمومی - تولیدات رسانه ای					
۱۳۴	۱۳۳	کلیپ ساخته شده	تعداد	۷۲	۸۰
	۱۳۴	تهیه فیلم	ساعت	۷۲۰	۸۰۰
	۱۳۵	فریم عکسبرداری	تعداد	۴۲۵۰۰	۶۵۰۰۰
۱۳۵	۱۳۶	همکاری با صدا و سیمای مرکز خلیج فارس	برنامه	۲۰۳	۴۴
	۱۳۷		دقیقه	۳۲۳۵	۲۰۳۰
	۱۳۸	برنامه تلویزیونی	دقیقه	۱۵۵۵	۲۰۳۰
	۱۳۹	برنامه رادیویی	دقیقه	۷۴۹۰	-

نمودارهای روند تولیدات رسانه ای داخلی طی سالهای ۱۳۹۴ و ۱۳۹۵



نمودارهای میزان تولیدات رسانه ای (به دقیق) طی سالهای ۱۳۹۴ و ۱۳۹۵



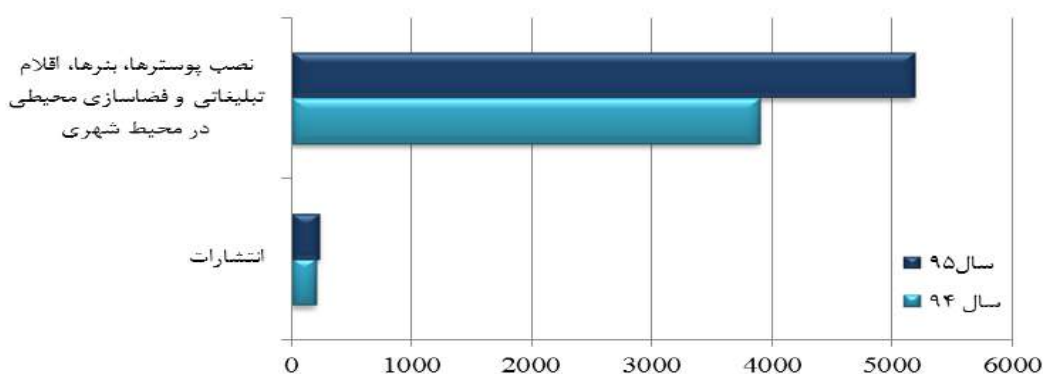
برنامه های رسانه ای روابط عمومی و امور بین الملل شهر بندرعباس با حضور شهردار و معاونین محترم شهرداری بندرعباس



آمار هزینه های روابط عمومی و امور بین الملل شهر بندرعباس در سالهای ۱۳۹۴ و ۱۳۹۵

ردیف اصلی	ردیف فرعی	عنوان قلم	واحد	سال ۹۴	سال ۹۵
روابط عمومی - هزینه ها					
۱۳۶	۱۴۰	انتشارات	میلیون ریال	۲۰۱	۲۳۵
۱۳۷	۱۴۱	نصب پوسترها، بنرها، اقلام تبلیغاتی و فضا سازی محیطی در محیط شهری	میلیون ریال	۳۸۹۰	۵۱۷۸

نمودارهای هزینه های روابط عمومی و امور بین الملل شهرداری بندرعباس طی سالهای ۱۳۹۴ و ۱۳۹۵



آمار عملکرد بخش بین الملل روابط عمومی و امور بین الملل شهر بندرعباس در سالهای ۱۳۹۴ و ۱۳۹۵

ردیف اصلی	ردیف فرعی	عنوان قلم	واحد	سال ۹۴	سال ۹۵
امور بین الملل					
۱۳۸	۱۴۲	پیگیری موضوعات همکاری های بین المللی با شهرهای خارجی	شهر	-	۲
۱۳۹	۱۴۳	تهیه و چاپ کتابچه انگلیسی شهرداری	تعداد	-	۲
۱۴۰	۱۴۴	همکاری در اخذ روایید جهت میهمانان خارجی	نفر	-	۵۰
۱۴۱	۱۴۵	ارائه خدمات تشریفات به مقامات، شخصیت ها و بازدید کنندگان خارجی	نفر	-	۵۰

نمونه ای از فعالیت های عملکرد بخش بین الملل روابط عمومی و امور بین الملل شهر بندرعباس در سالهای ۱۳۹۴ و ۱۳۹۵

* The province of Hormozgan covers an area of 68475.8 square kilometers South of Iran and is located on the northern edge of the Persian Gulf and the sea of Oman. It includes 14 islands, about 40 large and small ports, and 11 townships , 22 cities , 33 divisions, 80 rural districts.

Bandar Abbas covers an area of approximately 13255.1 square kilometers North of strait Of Hormuz .It is located 13' 27" N and 56' 22" W.

It is 6 meters above sea level. From the North it has access to haji Abad , from the west to Bandar-e Lengeh , from the east to Roodan , and from the South to strait Of Hormuz the population numbers 469692

Because of its unique location, it has variable climate on the coastline and the plains it is hot and humid. The summers in this region are long, lasting 9 months out of the year. North winds along with the dust and high humidity make the weather very sticky. Most of the region is mountainous. The mountains extend from the north to the south. At some points, rich soil has formed beautiful valleys .

• Bandar Abbas mountains include Bonab , Bandhooshdan, bohragh , bahmadi, bibi shahrbanoo , pa-shogh , poshtkoh , siro, shahani, shahin, shartak, kafari, Geno, gishoo, maloos

• Bandar Abbas rivers include: Abshoor, Ab-boghalamoon , Hassan Langi, rostam, Roodbar , Roodbal , ,Shamil,shoorabin Shoorbastak , shoordarab, shoor sarkhon , kalam, galamabi, mashari , nesa

The water of most of these rivers is salty and seasonal .

• In the fourth century after Hejrat only a small finish village, called Soroatehro, existed in the region. Some coins which belonged to the Sassanid era were discovered in the old port of Sooro which indicated the commercial importance of Bandar Abbas. In the year 924 after hejrat It was called Bandar Jaroon . Then, in 1514 the Portuguese transformed the village into a port. Because of the English to dispel the Portuguese in the honor of the victory the port was renamed Bandar Abbas due to its location on the Persian Gulf and its proximity to the strait of Hormuz and the sea of Oman this city has become one of the most important strategic and commercial center in Iran.

• Historical monuments and Tourist Attraction


The city of Bandar Abbas has a lot of natural beauty because of its variable weather. But compared to other Iranian cities it does not have many historical sites .



مرکز مطالعات



سازمان اسناد و کتابخانه ملی جمهوری اسلامی ایران



مرکز مطالعات شهرداری بندرعباس

به منظور ارتقاء بهره وری و پیشتازی در حل مسائل مدیریت شهری و برنامه‌ریزی توسعه شهری از طریق مدیریت تمامی فرآیندهای مطالعاتی شهرداری اعم از تفکر، پژوهش، مطالعه، نوآوری و یافتن راه کارهای نوین و اقدامات مناسب برای انجام مأموریت‌ها و وظایف شهرداری و نظارت، ارزیابی و بروز رسانی طرح‌ها، با بهره‌گیری از نیروهای متخصص و فناوری‌های منطبق و به روز و در راستای تأمین نیازهای پژوهشی و برنامه‌ریزی و به منظور پشتیبانی فکری از اقدامات شهرداری بندرعباس و کسب جایگاه مرجعیت برای سایر شهرداریهای استان این مرکز شکل گرفت.

❖ شرح وظایف مرکز مطالعات

- اجرای کیفی پروژه‌های مطالعاتی و تسریع در انجام آن‌ها.
- اثر بخش نمودن نتایج مطالعات در فعالیت‌های شهرداری.
- هماهنگی، نظارت، برنامه‌ریزی و ارزیابی تحقق طرح‌های شهری.
- جذب نخبگان و تعامل با صاحب نظران و فرهیختگان داخلی و خارجی.
- خدمات مرکز مطالعات شهرداری بندرعباس
 - انجام پروژه پژوهشی
 - ایجاد بانک اسناد و مدارک علمی
 - حمایت از پایان نامه‌ها
 - انتشارت مرکز
 - همایش‌ها و کنفرانس‌ها

❖ عملکرد مرکز مطالعات

آمار عملکرد مرکز مطالعات شهرداری بندرعباس در سالهای ۱۳۹۴ و ۱۳۹۵

نام مجری	تاریخ شروع	عنوان پروژه	ردیف فرعی	ردیف اصلی
مطالعات کاربردی [۱]				
مهندسین مشاور چکاد	۹۳/۱۲/۱۷	ساماندهی تابلوهای شهری (تبلیغات و معرف کاربری‌ها) در شهر بندرعباس	۱۴۶	۱۴۲
مهندسین مشاور پدید آب سپاهان	۹۳/۱۲/۲۸	تامین و باز چرخانی آب در خور گور سوزان	۱۴۷	
مهندسین مشاور پدید آب سپاهان	۹۴/۰۳/۰۳	جمع‌آوری و دفع آبهای سطحی شهر بندرعباس	۱۴۸	
شرکت راه ابریشم	۹۴/۱۰/۲۸	امکان‌سنجی احداث زیرگذر عابر پیاده در شهر بندرعباس	۱۴۹	
شرکت مشاور سهند ترانشه	۹۴/۱۲/۲۶	طرح مطالعات ساماندهی حمل و نقل و ترافیک هسته مرکزی و ارائه طرح اجرایی محدوده زوج و فرد	۱۵۰	
دانشگاه جامع علمی و کاربردی	۹۴/۱۲/۲۴	ساماندهی بهسازی محدوده ساحلی حد فاصل پارک ولایت تا بوستان ورزش با تمرکز بر عناصر مبلمان شهری	۱۵۱	



شرکت مهندسی مشاور حاسب کرجی	۹۴	مطالعه آبخیزداری حوزه بالادست شهر بندرعباس	۱۵۲	
دانشگاه هرمزگان	۹۵/۰۸/۲۲	تهیه بانک اطلاعاتی معابر پیاده شهری و کانالها و کانالهای انتقال آب تا سطح کوچه ها در محیط GIS و تحلیل همزمان هندسه معابر و شرایط هیدرولیکی شبکه کانالها در شهر بندرعباس	۱۵۳	
دانشگاه هرمزگان	۹۵/۰۸/۲۲	طرح مطالعاتی تعیین خط بهینه حریم توسعه ساحلی شهر بندرعباس	۱۵۴	
مطالعات پژوهشی [۲]				
مرکز تحقیقات کشاورزی		مطالعه بررسی امکان سنجی استفاده از گیاهان بومی جهت استفاده در پوشش گیاهی سطح شهر و پارک ها در پی ایجاد هویتی منحصر به فرد	۱۵۵	۱۴۳
شرکت مقاوم شهر ایمن		برندسازی محلات شهری بندرعباس در راستای برنامه استراتژیک فضایی طراحی شهری	۱۵۶	
دانشگاه هرمزگان		پایش منظم همراه با بررسی کمی زباله های ساحلی بندرعباس و ارائه راهکارهای موثر در پاکسازی مناطق آلوده	۱۵۷	

[۱] مجموعه مطالعات مکمل که به صورت موضوعی یا موضعی ذیل مطالعات طرح های فرادستی هر حوزه با کمک حوزه مربوطه انجام می شود.

[۲] مجموعه مطالعاتی که با توجه به نیازسنجی های هر ساله مرکز مطالعات انجام می شود.

آمار عملکرد حمایت پژوهشی مرکز مطالعات شهرداری بندرعباس در سالهای ۱۳۹۴ و ۱۳۹۵


حمایت از پایان نامه ها			
راهبردهای توسعه بنادر آبهای آزاد با رویکرد دروازه های جهانی شدن (نمونه موردی بندرعباس)	۱۵۸	۱۴۴	
طراحی سیستم های حمل و نقل هوشمند با تاکید بر مدیریت ترافیک نمونه موردی شهر بندرعباس	۱۵۹		
ارزیابی کیفیت خدمات مالی شهرداری بندرعباس از دیدگاه پیمانکاران با استفاده از مدل سروکوال	۱۶۰		
بررسی جامعه شناسی مدیریت پسماندهای خانگی شهر بندرعباس	۱۶۱		
ارائه الگویی مناسب برای ارزیابی و انتخاب علمی پیمانکاران در برون سپاری خدمات با استفاده از تکنیک های تصمیم گیری چند متغیره مطالعه موردی سیستم های خدمات شهری بندرعباس	۱۶۲		
مطالعه تجربی موانع پیاده سازی حسابداری تعهدی در سیستم های اطلاعاتی حسابداری در شهرداری بندرعباس	۱۶۳		
ارائه استراتژی در راستای تحقق عدالت فضایی و عملکرد پارکها و فضای سبز شهری ، شهر بندرعباس	۱۶۴		



آمار عملکرد مدیریت و نظارت مرکز مطالعات شهرداری بندرعباس در سالهای ۱۳۹۴ و ۱۳۹۵

تاریخ شروع	نتایج و خروجی ها	عنوان پروژه	ردیف اصلی	ردیف فرعی
مدیریت و نظارت پروژه های اجرایی				
۱۳۹۳	طراحی مسیر عابر پیاده ، طراحی مجموعه ورودی	طراحی اکو پارک پنجه علی	۱۴۵	۱۶۵
۱۳۹۳	اجرای مسیر عابر پیاده	اجرا طرح اکو پارک پنجه علی		۱۶۶

تصاویر و نقشه های مجموعه های اکو پارک پنجه علی



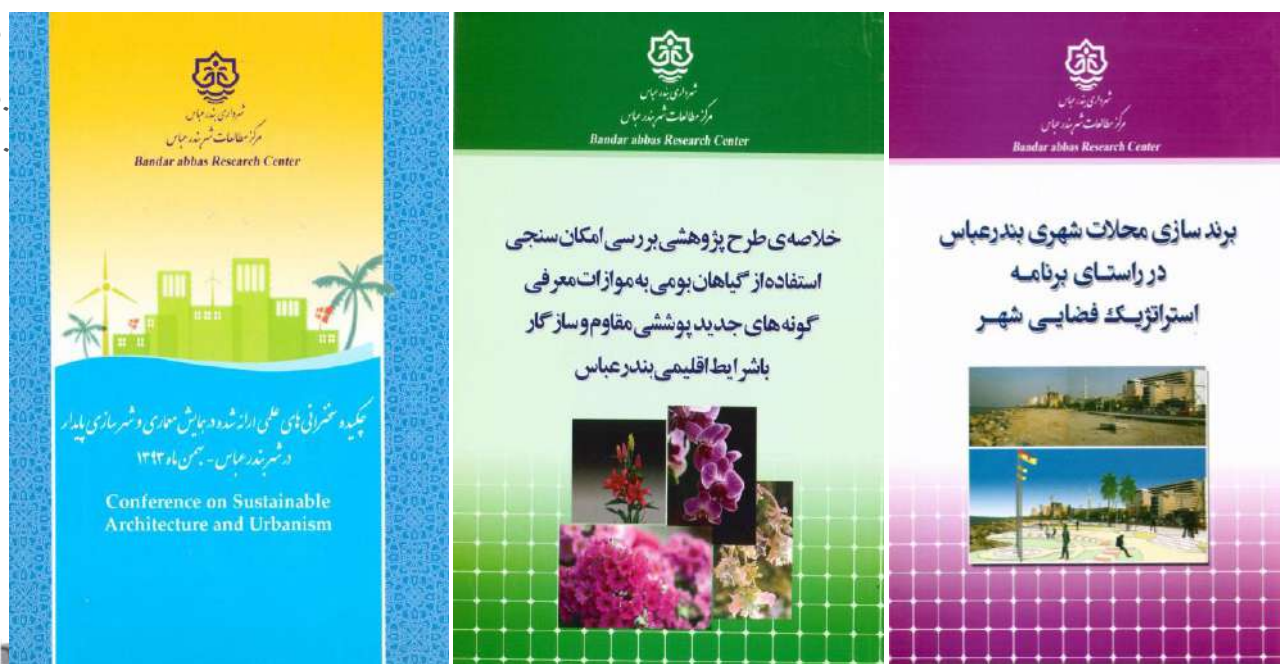
آمار عملکرد انتشارات مرکز مطالعات شهرداری بندرعباس در سالهای ۱۳۹۴ و ۱۳۹۵

تاریخ انتشار	عناوین	ردیف فرعی	ردیف اصلی
انتشارات			
۱۳۹۴	چکیده سخنرانی های علمی ارائه شده در همایش معماری و شهرسازی پایدار - بهمن ماه ۱۳۹۳	۱۶۷	۱۴۶
۱۳۹۵	خلاصه ی طرح پژوهشی برنسازی محلات شهری بندرعباس در راستای برنامه استراتژیک فضایی شهری	۱۶۸	
۱۳۹۵	خلاصه ی طرح پژوهشی بررسی امکان سنجی استفاده از گیاهان بومی به موازات معرفی گونه های جدید پوششی مقاوم و سازگار با شرایط اقلیمی بندرعباس	۱۶۹	

آمار عملکرد کمی فعالیت های مرکز مطالعات شهرداری بندرعباس در سالهای ۱۳۹۴ و ۱۳۹۵

سال ۹۵	سال ۹۴	واحد	عناوین	ردیف فرعی	ردیف اصلی
فعالیت ها					
۲	۵	تعداد	مطالعات کاربردی	۱۷۰	۱۴۷
۲	۱	تعداد	مطالعات پژوهشی	۱۷۱	
۰	۴	تعداد	حمایت از پایان نامه ها	۱۷۲	
۱	۱	تعداد	مدیریت و نظارت پروژه های اجرایی	۱۷۳	
۲	۱	تعداد	انتشارات	۱۷۴	

نمونه هایی از انتشارات مرکز مطالعات شهرداری بندرعباس

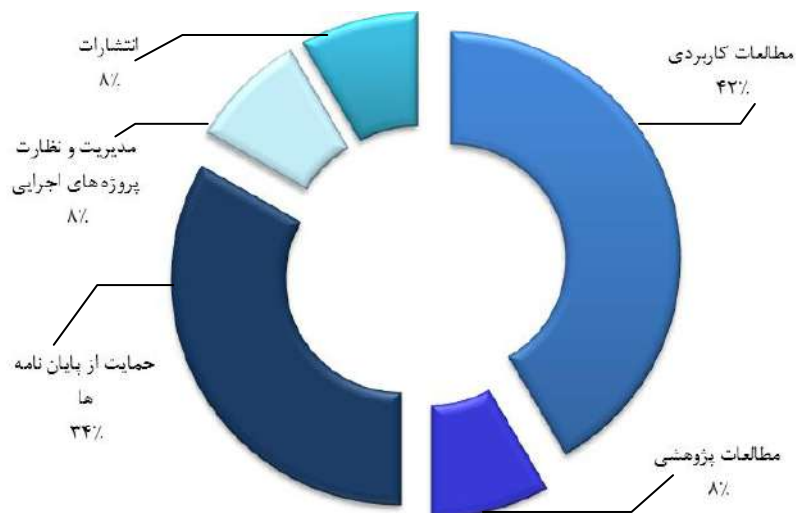


آمار عملکرد کمیته های پژوهشی مرکز مطالعات شهرداری بندرعباس در سال ۱۳۹۵


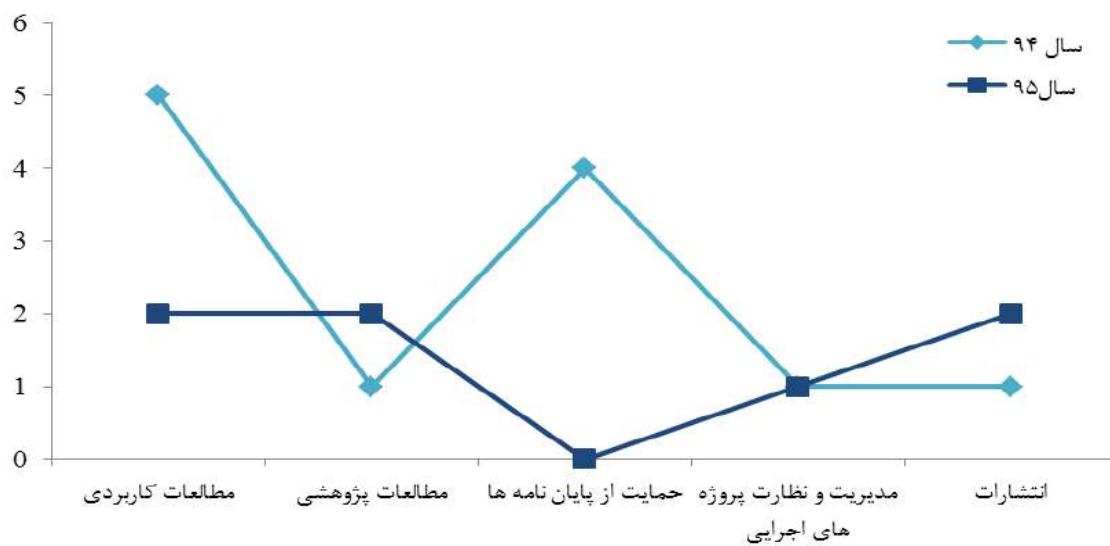
ردیف فرعی	ردیف اصلی	عنوان کمیته پژوهشی	تعداد جلسات	خروجی
کمیته های پژوهشی				
۱۴۸	۱۷۵	معماری و شهر سازی	۶	بررسی نقشه های شهرک صنایع مزاحم شهری بررسی مطالعات برند سازی شهر بندرعباس بررسی زمینه های کاری مبلمان شهری در نوار ساحلی بررسی مطالعات کوهستان پارک پنجه علی بررسی پروپوزال نشان شهر (مطالعات زیبا سازی شهری) بررسی شرح خدمات مبلمان شهری بررسی ضوابط ارائه شده از سوی مشاور در طرح مبلمان شهری ساماندهی تابلو های معرف کاربری شهری
۱۴۹	۱۷۶	فضای سبز	۲	بررسی طرح امکان سنجی کاهش نیاز به آبیاری چمن و گل های فصلی با استفاده از هیدروژل بررسی طرح راهکارهای مشارکت جهت توسعه فضای سبز با هدف کاهش آب
۱۵۰	۱۷۷	خدمات شهری و محیط زیست	۲	بررسی پروپوزال طرح پایش نظام مند زباله های شهری بررسی مطالعات اولیه گزارش وضعیت محیط زیستی شهر بندرعباس (SOE) و پیشنهاد چهارچوب مطالعات تکمیلی
۱۵۱	۱۷۸	عمران و دفع آبهای سطحی	۲	بررسی شرح خدمات طرح نقشه برداری کانالها و کانیهای شهری و ارائه نقشه های GIS
۱۵۲	۱۷۹	حمل و نقل و ترافیک	۳	بررسی طرح امکان سنجی طرح احداث زیر گذر عابر پیاده بررسی طرح مطالعاتی ساماندهی حمل و نقل و ترافیک هسته مرکزی و ارائه طرح اجرایی محدوده زوج و فرد
۱۵۳	۱۸۰	فرهنگی و اجتماعی	۱	بررسی پرو پوزال طراح مدل بهینه آموزش حقوق شهروندی به شهروندان بندرعباس



نمودار سهم هر یک از فعالیت ها از عملکرد کلی مرکز مطالعات شهرداری بندرعباس در سال ۱۳۹۵




نمودار عملکرد کمی فعالیت های مرکز مطالعات شهرداری بندرعباس در سالهای ۱۳۹۵ و ۱۳۹۴






جمهوری اسلامی ایران



معاونت برنامه ریزی و توسعه



سازمان آمار و شورایی مهندسی



معاونت برنامه ریزی و توسعه شهرداری بندرعباس

بی‌گمان شناسایی موانع و مشکلات فرآروی شهرداری و تقویت کارکرد مثبت آن نیازمند ارزیابی، برنامه‌ریزی و پایش انجام برنامه و رسیدن به اهداف و ارائه گزارش‌های موشکافانه، به هنگام و موثق است و حرکت نظام‌مند شهرداری در راستای رسیدن به چشم‌اندازها در افق طرح‌های شهری مستلزم طراحی و ترسیم برنامه‌های کلی شهرداری در چارچوب برنامه‌های کوتاه‌مدت، میان‌مدت و بلندمدت می‌باشد. معاونت برنامه‌ریزی و توسعه می‌کوشد تا با پیاده‌سازی سامانه‌های مدیریتی و روش‌های نوین مدیریت و تقویت استفاده از فناوری اطلاعات در مجموعه شهرداری، همه‌توان و امکانات شهرداری را در راستای افزایش چابکی، اثربخشی و کارایی سازمان به‌کارگیرد. بالا بردن کیفیت آمارهای تولیدی و نظارت بر آن‌ها برای تولید آمار با پوشش موضوعی گسترده، افزایش اعتماد و رضایت کاربران، تجزیه و تحلیل برآیند طرح‌های آماری جهت ارائه گزارش‌های داده‌کاوی و تحلیل‌های هماهنگ با نیازهای شهری و سازمانی نیز از دیگر اهداف معاونت برنامه‌ریزی و توسعه است. یکی دیگر از اهداف مهم این معاونت، برنامه‌ریزی برای آماده‌سازی، نگارش و تلفیق بودجه‌ای واقعی و کارا بر پایه درآمدهای پایدار، عملیاتی نمودن سامانه بودجه‌ریزی و نظارت بر تخصیص آن در راستای برنامه پنج‌ساله شهرداری می‌باشد. این حوزه، حوزه‌ای دانش‌محور است که در راستای تحقق چشم‌انداز شهرداری بندرعباس تلاش میکند تا سرآمد اقدامات و فعالیت‌های نظام‌مند و شاخص در استقرار مدیریت دانش و ارتقا دانش و نظارت منابع انسانی باشد.

❖ شرح وظایف معاونت برنامه ریزی و توسعه

- تهیه و تدوین برنامه‌های کلی شهرداری اعم از اداری، مالی، اجرایی، خدماتی، عمرانی، اقتصادی و غیره در قالب برنامه‌های کوتاه‌مدت، میان‌مدت و بلندمدت.
- نظارت بر تهیه و تدوین برنامه‌های بلندمدت، میان‌مدت و کوتاه‌مدت با مشارکت واحدهای زیربط.
- انجام اقدامات لازم جهت پویایی شهرداری و سازمان‌های وابسته و اصلاح فرایندهای موجود در آن.
- تهیه و نظارت مستمر بر اجرای بودجه، متمم بودجه و اصلاح بودجه سالیانه شهرداری و تطبیق با برنامه‌های مصوب و سیاست‌های شهرداری در صورت لزوم.

❖ عملکرد معاونت برنامه ریزی و توسعه

اهم فعالیت‌های واحد برنامه ریزی شهرداری بندرعباس در سالهای ۱۳۹۴ و ۱۳۹۵

عناوین	ردیف اصلی	ردیف فرعی
	فعالیت‌های واحد برنامه ریزی	
شناسایی جایگاه شهر بندرعباس در مطالعات آمایش کشور و شیوه‌های تحلیل‌های شبکه‌ای	۱۵۴	۱۸۱
شناسایی جایگاه شهر بندرعباس در مطالعات مدیریت یکپارچه نوار ساحلی (ICZM)		۱۸۲
تهیه‌شده‌نامه فرایند‌گردش کار و انجام مطالعات و اجزای طرح‌ها و برنامه‌های توانمندسازی و ساماندهی سکونتگاه‌های غیررسمی		۱۸۳
بررسی شیوه‌نامه تدوین برنامه ۵ ساله و تهیه گزارش روندکار		۱۸۴
		تهیه اسناد پشتیبان در خصوص برنامه‌های اجرایی شهرداری



بررسی شیوه نامه تدوین برنامه CDS شهری و تهیه گزارش روندکار		۱۸۵		
بررسی نحوه تصویب برنامه راهبردی - عملیاتی		۱۸۶		
تدوین شیوه نامه کنترل پروژه		۱۸۷		
پیگیری تهیه و تدوین برنامه پنج ساله شهرداری بندرعباس	تدوین، تهیه و تنظیم مطالعات و اسناد توسعه ای (توسعه ای ، راهبردی، عملیاتی و سند توسعه محلات)	۱۸۸	۱۵۵	
پیگیری تهیه CDS شهری (City Development Strategy) (الزامات وجود استراتژی توسعه شهری (CDS) در شهر بندرعباس)		۱۸۹		
تدوین چک لیست تهیه سند توسعه راهبردی محلات شهر بندرعباس		۱۹۰		
تدوین گزارش بررسی میزان تحقق برنامه پنج ساله اول شهرداری بندرعباس (۹۴-۹۰)	پایش و ارزیابی	۱۹۱	۱۵۶	
تهیه و تدوین مطالعات بررسی جایگاه سطح استانداردهای شهری در بندرعباس با توجه به نرّم های شهری ایران		۱۹۲		
تهیه گزارش برنامه اقتصاد مقاومتی با محوریت مدیریت شهری (راهبردها و برنامه های شهرداری بندرعباس در راستای سیاست اقتصاد مقاومتی)		۱۹۳		
تهیه گزارش برنامه اقتصاد مقاومتی طرح ها و برنامه های شهرداری بندرعباس در راستای برنامه های ۱۲ گانه اقتصاد مقاومتی استان		۱۹۴		
تحلیل درآمدهای شهرداری بندرعباس، مناطق سه گانه و مرکز طی یک دوره ۷ ساله		۱۹۵		
تحلیل هزینه های عمرانی و جاری شهرداری بندرعباس، مناطق سه گانه و مرکز طی یک دوره ۷ ساله				
تهیه بانک اطلاعاتی از مشاوران برنامه های پنج ساله موفق شهری در ایران	میزان ایجاد دیتا سنتر در اسناد، برنامه ها و اطلاعات خام	۱۹۶	۱۵۷	
تهیه بانک اطلاعاتی از مشاوران CDS شهر و شهرداری ها		۱۹۷		
طرح های فرادست شهری و شهرداری		تلاش در جهت ایجاد دیتا سنتر شهری و شهرداری از		۱۹۸
اطلاعات و آمار شهری و شهرداری				
مطالعات های مرتبط در زمینه های شهری و فعالیت های شهرداری				
نقشه های شهری				



واحد بودجه شهرداری بندرعباس

رویکرد واحد بودجه را به صورت کلی می توان هماهنگی در یکسان کردن سیستم حسابداری شهرداری و سازمانها، تدوین بودجه عملیاتی برای شهرداری مرکز، مناطق و سازمانها، کاربردی کردن آمار و اطلاعات عملکرد واحد های مختلف جهت ارزیابی دقیق تر و صحیح تر از وضعیت عملکرد مالی شهرداری دانست .

▪ بودجه شهرداری:

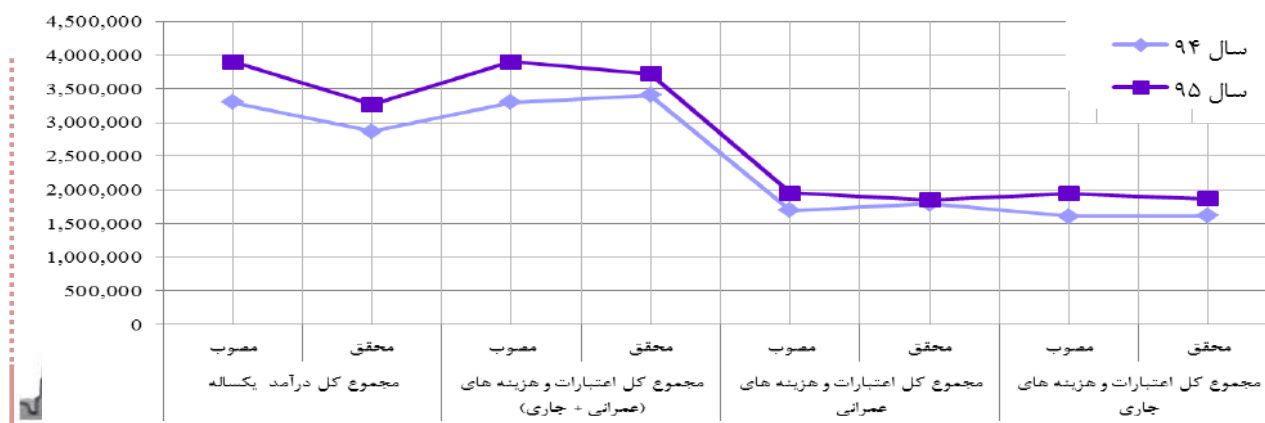
یک برنامه جامع مالی که در آن کلیه خدمات و فعالیت ها و اقداماتی که باید در طی سال مالی انجام شود همراه با برآورد مبلغ و میزان مخارج و در آمد های لازم برای تامین هزینه انجام آن ها، پیش بینی میشود پس از تصویب شورای اسلامی شهر قابل اجرا می باشد.

❖ عملکرد واحد بودجه

آمار عملکرد واحد بودجه شهرداری بندرعباس در سالهای ۱۳۹۴ و ۱۳۹۵

سال ۹۵	سال ۹۴	واحد	عنوان قلم	ردیف اصلی	ردیف فرعی
عملکرد واحد بودجه					
۳۹۰۰۰۰۰	۳۳۰۰۰۰۰	میلیون ریال	مصوب	۱۵۸	۱۹۹
۳۲۶۷۹۶۹	۲۸۶۵۶۸۲	میلیون ریال	محقق		۲۰۰
۳۹۰۰۰۰۰	۳۳۰۰۰۰۰	میلیون ریال	مصوب	۱۵۹	۲۰۱
۳۷۲۱۱۵۷	۳۴۰۷۰۱۴	میلیون ریال	محقق		۲۰۲
۱۹۵۴۱۳۹	۱۶۹۵۰۰۰	میلیون ریال	مصوب	۱۶۰	۲۰۳
۱۸۵۴۶۷۸	۱۷۹۲۱۶۸	میلیون ریال	محقق		۲۰۴
۱۹۴۵۸۶۱	۱۶۰۵۰۰۰	میلیون ریال	مصوب	۱۶۱	۲۰۵
۱۸۶۶۴۷۹	۱۶۱۴۸۴۶	میلیون ریال	محقق		۲۰۶

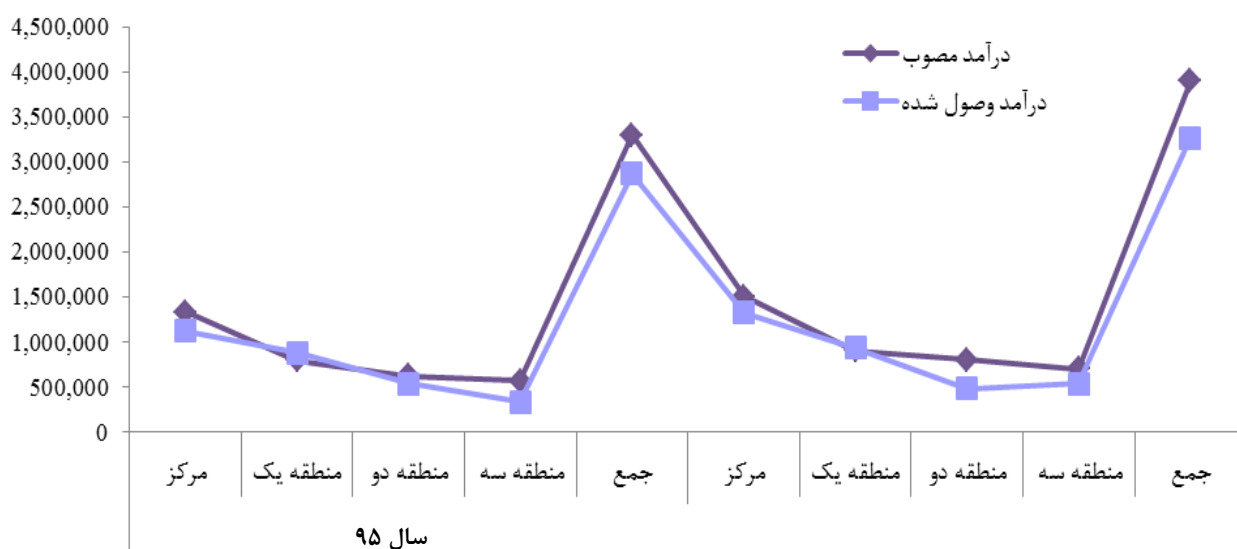
نمودار عملکرد واحد بودجه شهرداری بندرعباس در سالهای ۱۳۹۴ و ۱۳۹۵



مقایسه درآمد نقدی وصول شده در شهرداری بندرعباس در سالهای ۱۳۹۴ و ۱۳۹۵

درصد تغییر درآمد وصول شده	درصد تحقق سال ۹۵	درصد تحقق سال ۹۴	سال ۹۵	سال ۹۴	واحد	عنوان قلم	ردیف اصلی	ردیف فرعی
اطلاعات درآمدی								
٪۱۳	-	-	۱۵۰۰۰۰۰	۱۳۲۶۰۰۰	میلیون ریال	مرکز	۱۶۲	۲۰۷
٪۱۴	-	-	۹۰۰۰۰۰	۷۹۰۰۰۰	میلیون ریال	منطقه ۱		۲۰۸
٪۲۸	-	-	۸۰۰۰۰۰	۶۲۳۰۰۰	میلیون ریال	منطقه ۲		۲۰۹
٪۲۵	-	-	۷۰۰۰۰۰	۵۶۱۰۰۰	میلیون ریال	منطقه ۳		۲۱۰
٪۱۸	-	-	۳۹۰۰۰۰۰	۳۳۰۰۰۰۰	میلیون ریال	جمع		۲۱۱
٪۱۹	٪۸۸	٪۸۴	۱۳۲۵۷۲۷	۱۱۱۷۹۳۸	میلیون ریال	مرکز	۱۶۳	۲۱۲
٪۵	٪۱۰۳	٪۱۱۱	۹۲۷۶۷۱	۸۸۰۱۱۷	میلیون ریال	منطقه ۱		۲۱۳
-٪۱۰	٪۶۰	٪۸۶	۴۸۲۴۳۵	۵۳۴۸۰۸	میلیون ریال	منطقه ۲		۲۱۴
٪۶۰	٪۷۶	٪۵۹	۵۳۲۱۳۶	۳۳۲۸۱۹	میلیون ریال	منطقه ۳		۲۱۵
٪۱۴	٪۸۴	٪۸۷	۳۲۶۷۹۶۹	۲۸۶۵۶۸۲	میلیون ریال	جمع		۲۱۶

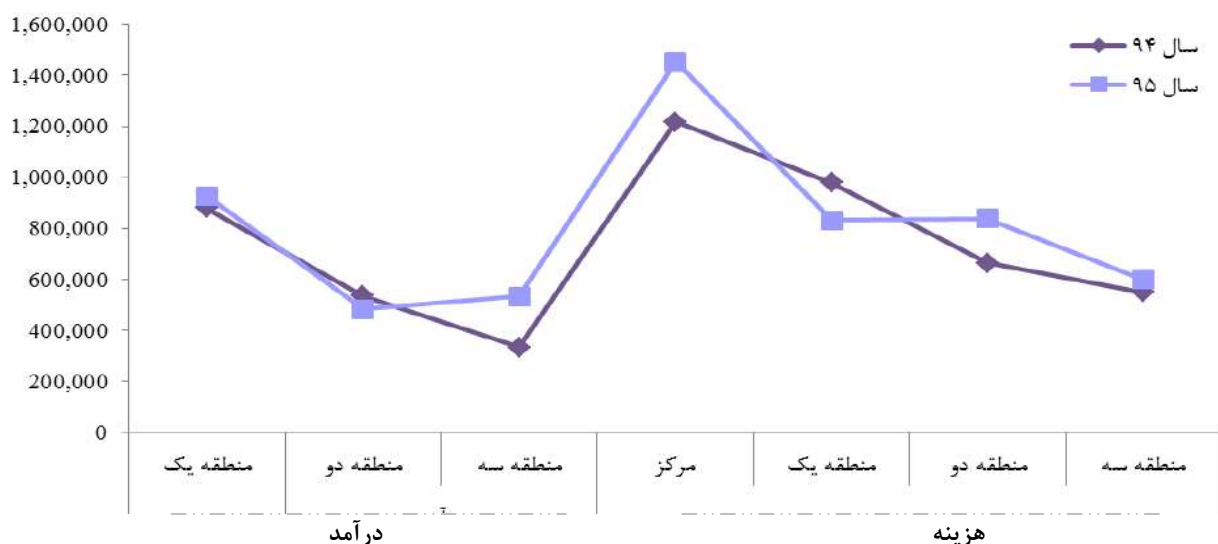
نمودار مقایسه درآمد نقدی وصول شده در شهرداری بندرعباس در سالهای ۱۳۹۴ و ۱۳۹۵



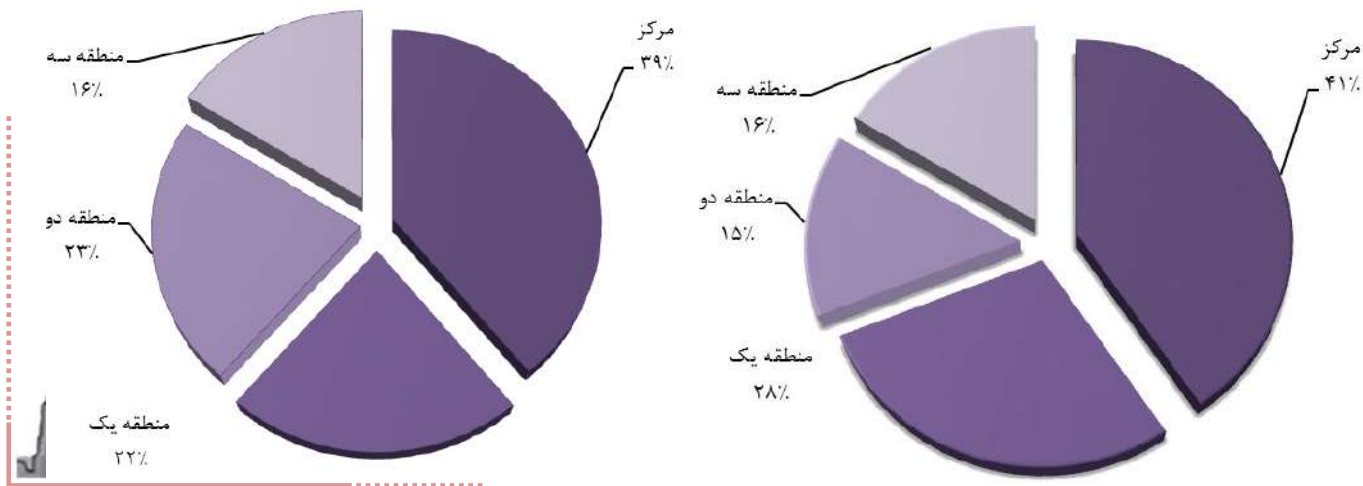
اطلاعات هزینه و درآمد مناطق سه گانه شهرداری بندرعباس در سالهای ۱۳۹۴ و ۱۳۹۵

درصد تغییر	سال ۹۵	سال ۹۴	واحد	عنوان قلم	ردیف اصلی	ردیف فرعی	
هزینه و درآمد							
۵٪	۹۲۷۶۷۱	۸۸۰۱۱۷	میلیون ریال	منطقه ۱	درآمد	۲۱۷	
-۱۰٪	۴۸۲۴۳۵	۵۳۴۸۰۸	میلیون ریال	منطقه ۲		۲۱۸	
۶۰٪	۵۳۲۱۳۶	۳۳۲۸۱۹	میلیون ریال	منطقه ۳		۲۱۹	
۱۶۴							۲۲۰
							۲۲۱
							۲۲۲
-۱۵٪	۸۳۱۵۲۷	۹۷۸۹۲۴	میلیون ریال	منطقه ۱	هزینه	۱۶۵	
۲۶٪	۸۳۸۸۰۰	۶۶۴۰۶۰	میلیون ریال	منطقه ۲			
۹٪	۵۹۸۳۷۵	۵۴۸۱۷۵	میلیون ریال	منطقه ۳			

نمودار هزینه و درآمد مناطق سه گانه شهرداری بندرعباس در سالهای ۱۳۹۴ و ۱۳۹۵



نمودار سهم درآمد و هزینه مرکز و مناطق از کل درآمد و هزینه در شهرداری بندرعباس در سال ۱۳۹۵



واحد آمار و تحلیل اطلاعات شهرداری بندرعباس

ماموریت اصلی حوزه آمار، تامین و ارائه آمارهای روزآمد، قابل اعتماد و متناسب با نیازهای اطلاعاتی شهروندان، پژوهشگران، برنامه ریزان و تصمیم گیرندگان عرصه مدیریت شهری می باشد. برنامه ریزی به منظور ایجاد بانک اطلاعات آماری به روز جامع و کارآمد، طراحی و ایجاد و پیاده سازی ساختار بانک اطلاعاتی براساس استانداردهای مربوطه، طراحی نظام گردش آمار و اطلاعات، پشتیبانی اطلاعاتی و آماری از حوزه های مختلف شهرداری از طریق ارائه گزارشهای تحلیلی، ایجاد نظام طبقه بندی تحلیل و کنترل اطلاعات و بررسی تطبیقی با برنامه های شهرداری از جمله وظایف این مدیریت محسوب می گردد.

❖ شرح وظایف واحد آمار و تحلیل اطلاعات

- جمع آوری اطلاعات از سازمان ها و ادارات زیر مجموعه شهرداری و تدوین سالنامه آماری.
- طبقه بندی داده آماری و انجام تحلیل های آماری و موضوعی .
- ایجاد، بروزرسانی و نگهداری بانک های اطلاعاتی و پردازش آمار و اطلاعات شهر و شهرداری از طریق بکارگیری سیستم های اطلاعاتی بهینه.
- طراحی و بکارگیری نظام صحنه گذاری بر آمار و اطلاعات، با هدف ارتقاء کیفیت آمارهای ثبتی.
- استقرار و راهبری نظام تحلیل اطلاعات و داده کاوی، جهت دستیابی به تحلیل های متناسب با نیاز های شهرداری.
- ارائه نتایج پایش و ارزیابی، در راستای اصلاح سیاست ها، برنامه ها، فرآیند ها، اعتبارات و... همچنین تدوین گزارشهای عملکرد ادواری.

❖ عملکرد واحد آمار و تحلیل اطلاعات

اقدامات انجام شده واحد آمار و تحلیل اطلاعات شهرداری بندرعباس در سالهای ۱۳۹۴ و ۱۳۹۵

ردیف اصلی	ردیف فرعی	اقدام	سال ۹۴	سال ۹۵
اقدامات واحد آمار و تحلیل اطلاعات				
۱۶۶	۲۲۳	جمع آوری و یکپارچه سازی اطلاعات پرسنلی	شهرداری مرکزی و مناطق سه گانه و سازمانها	
۱۶۷	۲۲۴	تهیه بولتن آماری ۵ سال (۹۰-۹۵)	شهرداری مرکزی و مناطق سه گانه	
۱۶۸	۲۲۵	ایجاد داشبوردهای بودجه در یک دوره ۵ ساله	داشبورد تعادل	شهرداری مرکزی و مناطق سه گانه
	۲۲۶		داشبورد درآمد	
	۲۲۷		داشبورد هزینه	
۱۶۹	۲۲۸	تدوین آمارنامه شهرداری بندرعباس	شهرداری مرکزی و مناطق سه گانه و سازمانها	
۱۷۰	۲۲۹	تدوین همراه داده	شهرداری مرکزی و مناطق سه گانه و سازمانها	



مدیریت آموزش، تشکیلات و بهبود روشها شهرداری بندرعباس

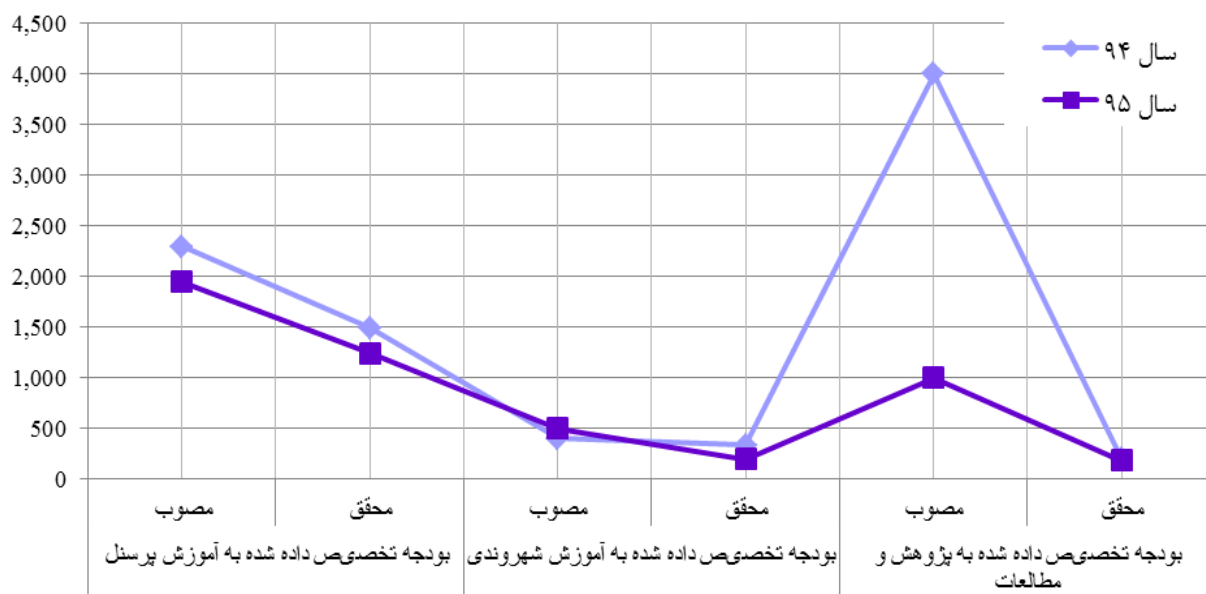
تبیین فرآیند آموزش در شهرداری بندرعباس پیرامون آموزشهایی که باعث ارتقاء دانش و مهارت و رفتارهایی که منجر به بهبود کیفیت خدمات و فعالیت های کارکنان می گردد و با توجه به اعلام نیاز به دوره های آموزشی کوتاه مدت توسط معاونین و مدیران شهرداری در جهت نیاز های شغلی پرسنل، بصورت سالیانه از سیستم جامع آموزش منابع انسانی (مورد تأیید سازمان شهرداری ها و دهیاری ها) و بر اساس اولویت بندی نیازهای آموزشی تعیین می گردد و پس از برنامه ریزی و برآورد هزینه بودجه یکساله پیشنهاد و پس از تصویب بودجه توسط معاونت برنامه ریزی و توسعه مجوز یکساله برگزاری دوره ها به اداره آموزش ابلاغ می گردد.

❖ عملکرد مدیریت آموزش، تشکیلات و بهبود روشها

آمار هزینه های مصوب و محقق آموزش و پژوهش شهرداری بندرعباس در سالهای ۱۳۹۴ و ۱۳۹۵

ردیف اصلی	ردیف فرعی	عنوان قلم	واحد	سال ۹۴	سال ۹۵
عملکرد واحد آموزش و پژوهش					
۱۷۱	۲۳۰	بودجه تخصیص داده شده به آموزش پرسنل	مصوب	۲۳۰۰	۱۹۵۰
	۲۳۱		محقق	۱۴۹۶	۱۲۴۲
۱۷۲	۲۳۲	بودجه تخصیص داده شده به آموزش شهروندی	مصوب	۴۰۰	۵۰۰
	۲۳۳		محقق	۳۴۰	۲۰۰
۱۷۳	۲۳۴	بودجه تخصیص داده شده به پژوهش و مطالعات	مصوب	۴۰۰۰	۱۰۰۰
	۲۳۵		محقق	۲۰۸	۱۸۷


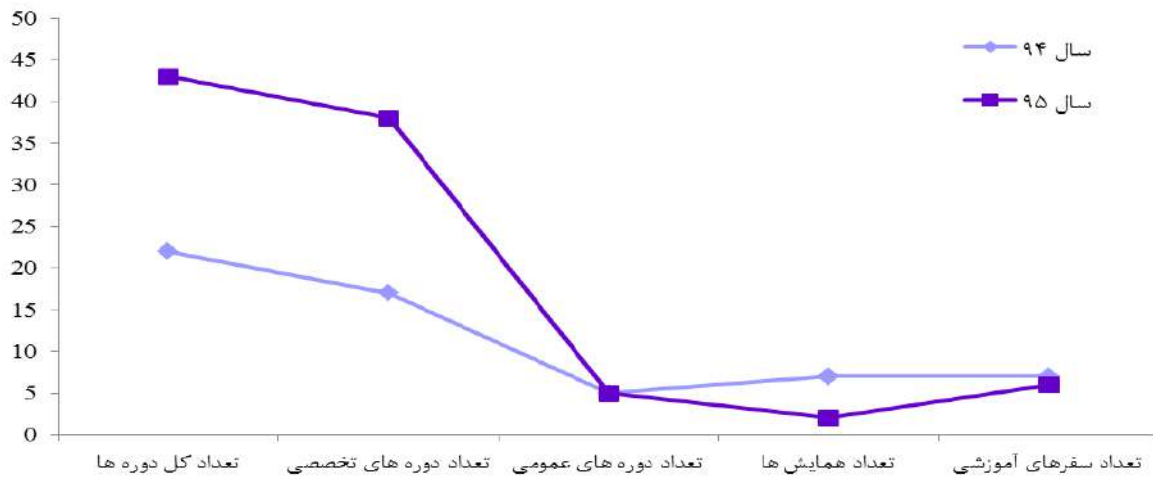
نمودار هزینه های مصوب و محقق آموزش و پژوهش شهرداری بندرعباس در سالهای ۱۳۹۴ و ۱۳۹۵



عملکرد واحد آموزش شهرداری بندرعباس در سالهای ۱۳۹۴ و ۱۳۹۵

ردیف اصلی	ردیف فرعی	عنوان قلم	واحد	سال ۹۴	سال ۹۵
فعالیت های واحد آموزش					
۱۷۴	۲۳۶	کل دوره ها	تعداد	۴۳	۲۲
۱۷۵	۲۳۷	نفر ساعت آموزش	نفر ساعت	۴۴۹۶۴	۱۹۸۱۶
۱۷۶	۲۳۸	دوره های تخصصی	تعداد	۳۸	۱۷
۱۷۷	۲۳۹	دوره های عمومی	تعداد	۵	۵
۱۷۸	۲۴۰	شرکت کنندگان	نفر	۲۹۴۶	۱۰۶۳
۱۷۹	۲۴۱	شاخص برنامه های آموزشی پرسنل	پرسنل آموزش دیده به کل	۱.۳۲	۰.۴۵
	۲۴۲		آموزشهای تخصصی به عمومی	۷.۶	۳.۴
۱۸۰	۲۴۳	همایش ها	تعداد	۲	۷
۱۸۱	۲۴۴	سفرهای آموزشی	تعداد	۶	۷

نمودار عملکرد واحد آموزش شهرداری بندرعباس در سالهای ۱۳۹۴ و ۱۳۹۵

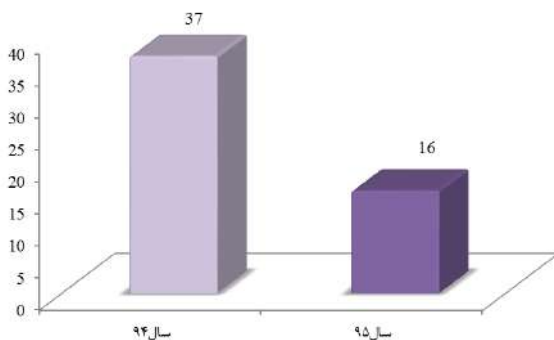


عملکرد واحد تشکیلات شهرداری بندرعباس در سالهای ۱۳۹۴ و ۱۳۹۵

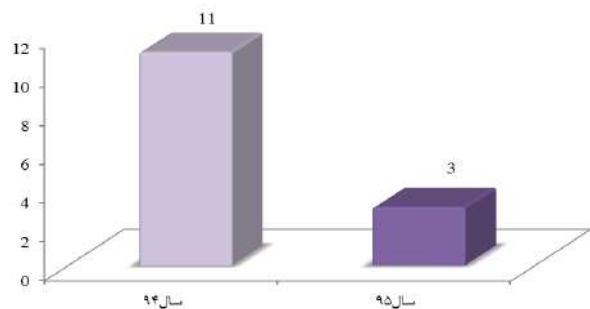
فعالیت های واحد تشکیلات
تهیه و تنظیم شرح شغل مشاغل
تهیه و تنظیم شرح وظایف پست ها
بروز چارت تفصیلی شهرداری مرکزی و مناطق
بروز رسانی چارت تفصیلی سازمان های وابسته به شهرداری
بازنگری ساختار تشکیلاتی شهرداری مرکزی و مناطق مطابق با ضوابط تشکیلاتی جدید اعلام شده توسط وزارت کشور
بازنگری ساختار تشکیلاتی سازمان های وابسته به شهرداری مطابق با ضوابط تشکیلاتی جدید اعلام شده توسط وزارت کشور
تهیه و تنظیم اساسنامه سازمان های وابسته به شهرداری
پیگیری طرح چهار منطقه ای شدن شهرداری
پیگیری ارتقاء درجه شهرداری از ۱۰ به ۱۱
همکاری در فرایند تبدیل وضعیت پرسنل
چاپ کتاب مجموعه مدارک و مستندات فرایندهای شهرداری بندرعباس
برگزاری دوره های آموزشی سیستم مدیریت کیفیت برای نمایندگان حوزه ها

به منظور به کارگیری و برقرار نگهداشتن سیستم مدیریت کیفیت در سازمان و هم چنین پشتیبانی از اجرای اثر بخش و کارای فرایند های این سازمان و برآورده ساختن نیازها و انتظارات مشتریان و سایر طرفهای ذینفع به مستندسازی روش های اجرایی، دستورالعمل ها و آیین نامه ها و ایجاد فرم ها اقدام میشود. این اقدام بنا به درخواست حوزه های شهرداری، بازنگری مدارک و مستندات در سالهای مختلف، متفاوت بوده است. نمودارهای ذیل بازنگری ها در روش های اجرایی/دستورالعمل/آیین نامه و ایجاد و بازنگری فرم ها را طی دو سال هدف این مجموعه آماری مورد بررسی قرار می دهد.

نمودار مقایسه ایجاد و بازنگری فرم ها



نمودار ایجاد/بازنگری روش اجرایی/دستورالعمل/آیین نامه



سازمان فاوا شهرداری بندرعباس

❖ شرح وظایف سازمان فاوا

- فراهم آوردن زمینه ای لازم جهت تحقیق سازمان الکترونیک.
- فراهم آوردن زمینه و امکانات لازم برای ایجاد پایگاه و بانک اطلاعاتی و استحکام بخشی زیر ساختهای اطلاعاتی.
- تجزیه و تحلیل و بررسی و استاندارد سازی نرم افزار ها و سخت افزار های مورد نیاز شهرداری.
- ایجاد و توسعه روش های کنترل و حفاظت بانکهای اطلاعاتی و تهیه دستور العمل بازیافت و پشتیبانی و گردش اطلاعات و فراهم آوردن زمینه و امکانات لازم جهت دسترسی به اطلاعات مورد نیاز.
- پشتیبانی و نگهداری خطوط data .
- تأمین خدمات نگهداری و پشتیبانی و عیب یابی و رفع عیب از نرم افزار ها و سخت افزار ها و شبکه سازمان.
- تهیه و تدوین و ارائه طرح TcT سازمان (کوتاه مدت، میان مدت، بلند مدت).
- نظارت بر پیاده سازی و نگهداری و بررسی مستمر برای ارتقاء کارایی نرم افزار ها و سخت افزار ها در جهت توسعه ارتباط مورد نیاز بر اساس استاندارد های موجود.

❖ عملکرد سازمان فاوا

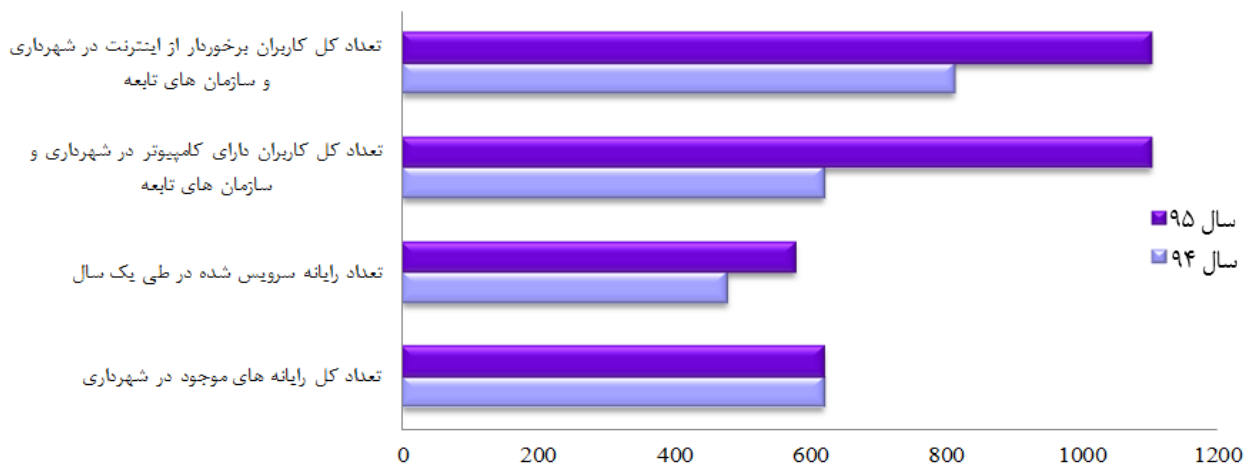
آمار عملکرد فعالیتهای سازمان فاوا شهرداری بندرعباس در سالهای ۱۳۹۴ و ۱۳۹۵

ردیف اصلی	ردیف فرعی	عنوان قلم	واحد	سال ۹۴	سال ۹۵
اطلاعات کلی سازمان فاوا					
۱۸۲	۲۴۵	تعداد کل رایانه های موجود در شهرداری	تعداد	۶۱۸	۷۰۰
۱۸۳	۲۴۶	تعداد رایانه سرویس شده در طی یک سال	دستگاه	۴۷۶	۵۷۶
۱۸۴	۲۴۷	تعداد کل کاربران دارای کامپیوتر در شهرداری و سازمان های تابعه	نفر	۹۶۱	۱۱۰۰
۱۸۵	۲۴۸	تعداد کل کاربران برخوردار از اینترنت در شهرداری و سازمان های تابعه	نفر	۸۱۰	۱۱۰۰
۱۸۶	۲۴۹	تعداد آنتن وایرلس در اختیار شهرداری	تعداد	۱۸	۱۴
۱۸۷	۲۵۰	طول شبکه فیبر نوری در اختیار شهرداری	کیلومتر	۱۵	۲۰
۱۸۸	۲۵۱	پهنای باند تامین شده برای شهرداری و سازمان های تابعه	کیلو بایت - mbps	۱۰۰	۱۰۰
۱۸۹	۲۵۲	میزان پوشش مرکزی	درصد	۱۰۰	۱۰۰

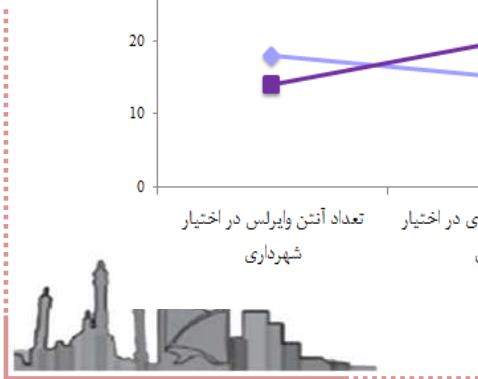
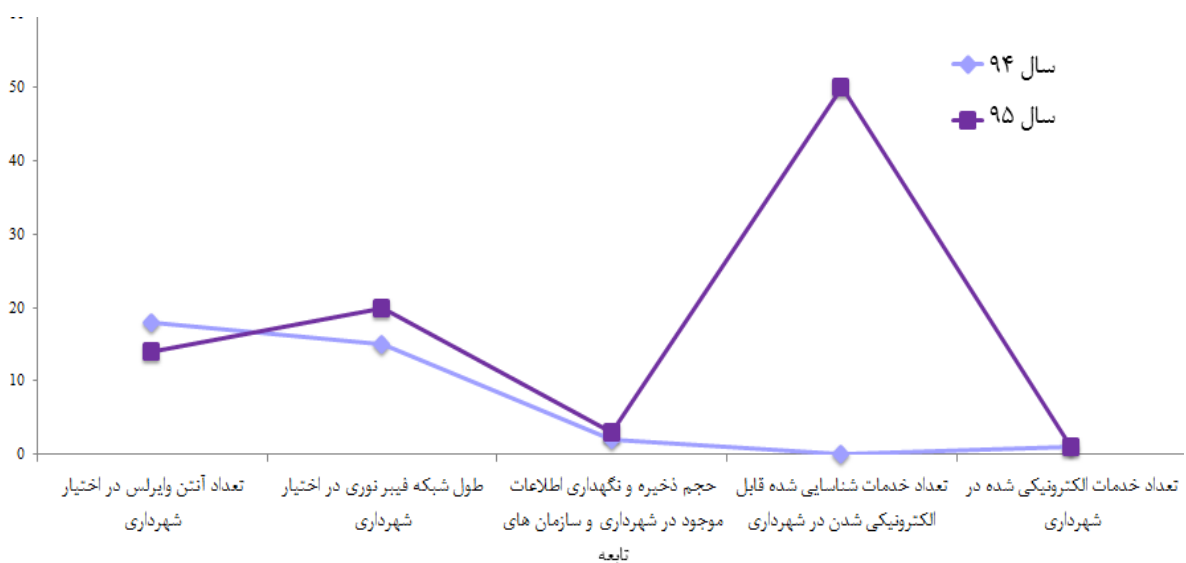


۱۰۰	۱۰۰	درصد	منطقه ۱	اتوماسیون در حوزه های مختلف شهرداری	۲۵۳	
۱۰۰	۱۰۰	درصد	منطقه ۲		۲۵۴	
۱۰۰	۱۰۰	درصد	منطقه ۳		۲۵۵	
۱۰۰	۲۳	درصد	سازمانها		۲۵۶	
۳	۲	ترا بایت	حجم ذخیره و نگهداری اطلاعات موجود در شهرداری و سازمان های تابعه		۲۵۷	۱۹۰
۵۰	۰	تعداد	تعداد خدمات شناسایی شده قابل الکترونیکی شدن در شهرداری		۲۵۸	۱۹۱
۱	۱	تعداد	تعداد خدمات الکترونیکی شده در شهرداری		۲۵۹	۱۹۲

نمودار عملکرد فعالیتهای سازمان فاوا شهرداری بندرعباس در سالهای ۱۳۹۴ و ۱۳۹۵



نمودار تکامل زیرساختهای سازمان فاوا شهرداری بندرعباس در سالهای ۱۳۹۴ و ۱۳۹۵




اقدامات انجام شده سازمان فاوا شهرداری بندرعباس در سالهای ۱۳۹۴ و ۱۳۹۵

سال ۹۴	سال ۹۵	واحد	شرح فعالیت	ردیف فرعی	ردیف اصلی
زیرساخت‌های ارتباطی و شبکه					
-	۱۵۰	متر	نصب دکل های مخابراتی G۳۵ مهاری	۲۶۰	۱۹۳
۳۰۰۰	۲۰۰۰	متر	کابل کشی شبکه جهت نصب تجهیزات وایرلس Cat۶ sft Brandrex	۲۶۱	۱۹۴
۱۴	۱۸	عدد	نصب و راه اندازی آنتن وایرلس MikroWan D۲۸	۲۶۲	۱۹۵
۲۰	۱۶	مورد	ایجاد، توسعه و اصلاح شبکه داخلی	۲۶۳	۱۹۶
۲۰	-	کیلومتر	اجرای فیبر نوری	۲۶۴	۱۹۷
نرم افزار و خدمات الکترونیک					
۱	۱	مورد	ساماندهی بایگانی ها و ایجاد آرشیو الکترونیک پرونده های شهرسازی، نوسازی و مشاغل مناطق شهرداری	۲۶۵	۱۹۸
۶	۵	مورد	هماهنگی، نظارت، اجرا و پشتیبانی سامانه	۲۶۶	۱۹۹
۲۲	۲۰	نسخه	نصب و راه اندازی، توسعه و پشتیبانی نرم افزار	۲۶۷	۲۰۰
پورتال جامع شهرداری					
۸	۲۲	عدد	طراحی پورتال، پشتیبانی و آموزش	۲۶۸	۲۰۱
۵۲	۱۲۸	عدد	ایجاد ایمیل های سازمانی	۲۶۹	۲۰۱






جمهوری اسلامی ایران



معاونت مالی و اداری



سازمان آمار و سرشماری جمهوری اسلامی ایران



معاونت مالی و اداری شهرداری بندرعباس

مسائل مالی و اداری از دیرباز، بعنوان مهم ترین مباحث مدیریت های محلی به خصوص در شهرداریها بوده است تا حدی که درجه استقلال و قدرت عمل این نهادها تا حد زیادی به عوامل مالی و اداری وابسته بوده است. شهرداریها تنها زمانی می توانند در خدمات رسانی به شهروندان و انجام وظائف محوله موفق باشند که توانمندی های مالی و انسانی لازم را داشته و از سیستم های مالی و اداری شفاف، چابک و پویا بهره مند باشند.

معاونت اداری مالی شهرداری بندرعباس در سال های اخیر با اقداماتی همچون راه اندازی و تثبیت سیستم های مکانیزه و حرکت به سمت حذف فعالیت های فیزیکی و بستر سازی جهت مشارکت بخش خصوصی در فعالیت های شهرداری نوید بخش آینده ای روشن در عملکرد رو به رشد شهرداری خواهد بود.

از جمله فعالیت های معاونت مالی و اداری می توان به موارد ذیل اشاره کرد:

- بهسازی نیروی انسانی، تجدیدنظر در مورد رویه های تامین و به کارگیری نیروی انسانی مناسب.
- ایجاد عدالت سازمانی از طریق تخصیص عادلانه منابع و نظارت و برقراری سیستم ارزشیابی کارکنان.
- مدیریت هزینه های انجام شده در شهرداری و سازمان های تابع.
- افزایش سهم درآمدهای پایدار از کل درآمدهای شهرداری.
- بررسی و شناخت وضعیت موجود شهرداری در رابطه با کسب درآمدهای پایدار و ناپایدار.

❖ شرح وظایف معاونت مالی و اداری

- نظارت بر وصول درآمد و سعی در تحقق و ازدیاد و اجرای دستورالعمل های مالی برابر مقررات مصوب.
- نظارت بر کلیه هزینه ها و معاملات شهرداری و نگهداری حساب هزینه و همچنین نظارت بر اعتبارات مصرف شده واحدها و صدور دستورات لازم در این زمینه و مراقبت در تنظیم و عقد قراردادها بر اساس قوانین جاری.
- نظارت بر اجرای دقیق آئین نامه ها و قانون استخدام کشوری، آئین نامه ها، مقررات استخدامی، قانون کار و تامین اجتماعی و نظایر آن.
- نظارت بر حفظ و اداره کردن دارایی های منقول و غیرمنقول متعلق به شهرداری و همکاری با بخش بازرسی شهرداری در خصوص اقامه دعوی علیه اشخاص و دفاع از شهرداری در قبال دعاوی اشخاص علیه آن.
- رسیدگی و صدور دستورات لازم به منظور تامین وسایل و ملزومات مورد نیاز شهرداری.
- نظارت بر عملیات حسابرسی داخلی و امور مجامع.
- برنامه ریزی و نظارت به منظور تهیه شناسنامه املاک شهرداری.
- کنترل و نظارت بر دارایی ها و بدهی های شهرداری و برنامه ریزی به منظور حفظ اموال شهرداری.



❖ عملکرد معاونت مالی و اداری



درآمد و هزینه کل شهرداری بندرعباس در سالهای ۱۳۹۴ و ۱۳۹۵

سال ۹۵	سال ۹۴	واحد	عنوان قلم	ردیف اصلی	ردیف فرعی
درآمد و هزینه					
۳۲۶۷۹۶۹	۲۸۶۵۶۸۲	میلیون ریال	درآمدها	۲۷۰	۲۰۲
۳۷۲۱۱۵۷	۳۴۰۷۰۱۴	میلیون ریال	هزینه ها	۲۷۱	۲۰۳

تفکیک هزینه های شهرداری بندرعباس در سالهای ۱۳۹۴ و ۱۳۹۵

سال ۹۴	سال ۹۵	واحد	عنوان قلم	ردیف اصلی	ردیف فرعی
تفکیک هزینه های شهرداری					
۱۸۵۴۶۷۸	۱۷۹۲۱۶۸	میلیون ریال	مجموع کل اعتبارات و هزینه های عمرانی	۲۷۲	۲۰۴
۱۸۶۶۴۷۹	۱۶۱۴۸۴۶	میلیون ریال	مجموع کل اعتبارات و هزینه های جاری	۲۷۳	۲۰۵
۳۷۲۱۱۵۷	۳۴۰۷۰۱۴	میلیون ریال	مجموع کل اعتبارات و هزینه های (عمرانی + جاری)	۲۷۴	۲۰۶

نمودار درآمد و هزینه کل شهرداری بندرعباس در سالهای ۱۳۹۴ و ۱۳۹۵



مدیریت امور اداری و رفاهی

❖ شرح وظایف مدیریت امور اداری و رفاهی

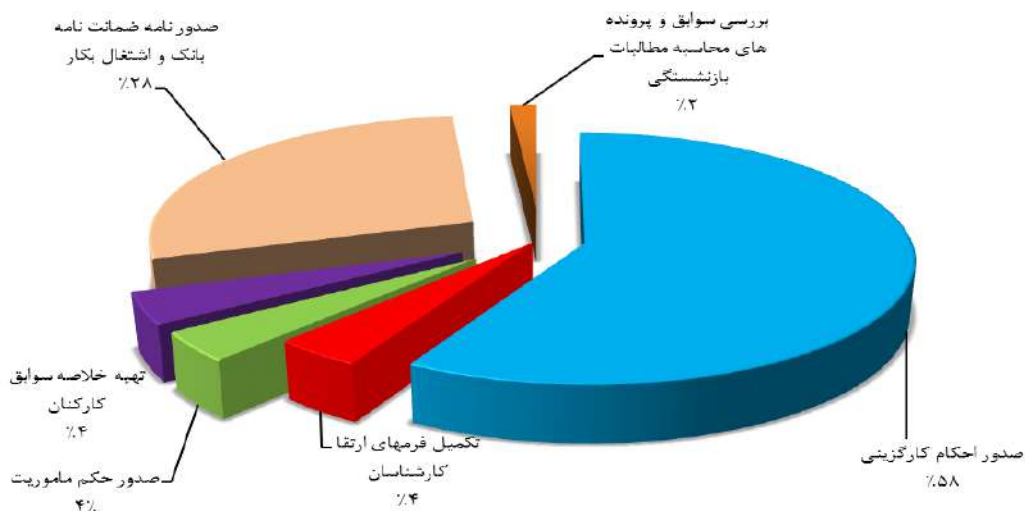
- تهیه و تنظیم و نظارت بر طرح های ارزشیابی سالیانه براساس دستورالعمل ها و آئین نامه ها.
- نظارت بر امور ارزشیابی کارکنان و رسیدگی به شکایات و اعتراضات آن.
- بررسی مکاتبات و مراقبت در حسن انجام امور اداری و برنامه ریزی و اجرای امور مربوط به دبیرخانه و مکاتبات و مراسلات .
- برنامه ریزی و نظارت در زمینه طرح های رفاهی و درمانی مانند کلینیک ویژه و
- برنامه ریزی و نظارت در زمینه طرح های رفاهی کارکنان شهرداری.

❖ عملکرد مدیریت امور اداری و رفاهی

آمار عملکرد امور اداری شهرداری بندرعباس در سالهای ۱۳۹۴ و ۱۳۹۵

ردیف اصلی	ردیف فرعی	عنوان قلم	واحد	سال ۹۴	سال ۹۵
عملکرد امور اداری					
۲۰۷	۲۷۵	صدور احکام کارگزینی	مورد	۱۲۲۳	۱۱۸۲
۲۰۸	۲۷۶	تکمیل فرمهای ارتقا کارشناسان	مورد	۷۸	۸۰
۲۰۹	۲۷۷	صدور حکم ماموریت	مورد	۱۱۰	۷۹
۲۱۰	۲۷۸	تهیه خلاصه سوابق کارکنان	مورد	۲۹۶	۸۵
۲۱۱	۲۷۹	صدور نامه ضمانت نامه بانک و اشتغال بکار	مورد	۶۰۸	۵۷۶
۲۱۲	۲۸۰	بررسی سوابق و پرونده های محاسبه مطالبات بازنشستگی	مورد	۴۳	۳۱

نمودار سهم هر یک از فعالیتها در عملکرد امور اداری شهرداری بندرعباس در سال ۱۳۹۵



آمار نیروی انسانی (پرسنل) شهرداری بندرعباس در سالهای ۱۳۹۴ و ۱۳۹۵

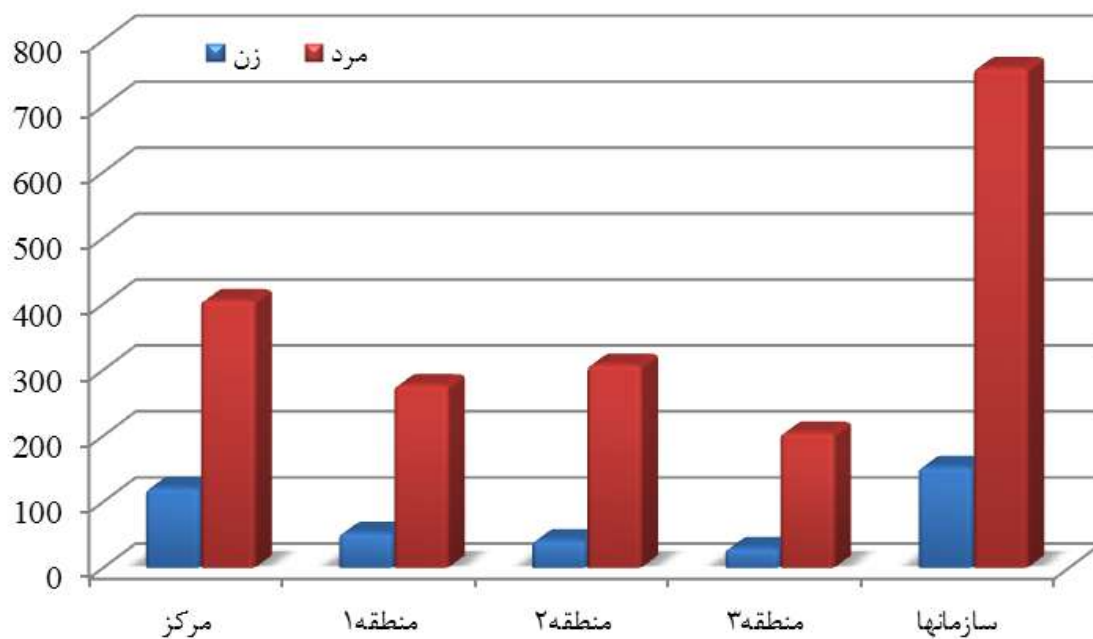
سال ۹۵	سال ۹۴	واحد	عنوان قلم	ردیف اصلی	ردیف فرعی
۲۳۵۳	۲۲۲۳	نفر	تعداد کل پرسنل (تجمعی)	۲۸۱	۲۱۳
۱۹۵۴	۱۸۴۰	نفر	تعداد کل پرسنل در هر سال	۲۸۲	۲۱۴
۳۹۹	۳۸۳	نفر		۲۸۳	
۴۱۸	۳۹۱	نفر	تعداد کل پرسنل با مدرک لیسانس و بالاتر	۲۸۴	۲۱۵
۲۹۱	۲۷۸	نفر		۲۸۵	
۴۰۶	۴۰۱	نفر	تعداد پرسنل مرکز	۲۸۶	۲۱۶
۱۲۱	۱۱۵	نفر		۲۸۷	
۱۴۰	۱۳۶	نفر	تعداد پرسنل مرکز با مدرک لیسانس و بالاتر	۲۸۸	۲۱۷
۸۸	۸۳	نفر		۲۸۹	
۲۷۷	۲۷۴	نفر	تعداد کل پرسنل در منطقه ۱ (با هر نوع استخدامی)	۳۰۰	۲۱۸
۵۳	۵۳	نفر		۳۰۱	
۴۱	۴۱	نفر	تعداد کل پرسنل منطقه ۱ با مدرک لیسانس و بالاتر	۳۰۲	۲۱۹
۴۵	۴۵	نفر		۳۰۳	
۳۰۸	۳۰۷	نفر	تعداد کل پرسنل در منطقه ۲ (با هر نوع استخدامی)	۳۰۴	۲۲۰
۴۲	۴۱	نفر		۳۰۵	
۳۹	۳۸	نفر	تعداد کل پرسنل منطقه ۲ با مدرک لیسانس و بالاتر	۳۰۶	۲۲۱
۳۲	۳۲	نفر		۳۰۷	
۲۰۵	۱۹۷	نفر	تعداد کل پرسنل در منطقه ۳ (با هر نوع استخدامی)	۳۰۸	۲۲۲
۳۰	۲۹	نفر		۳۰۹	
۳۳	۲۸	نفر	تعداد کل پرسنل منطقه ۳ با مدرک لیسانس و بالاتر	۳۱۰	۲۲۳
۱۸	۱۸	نفر		۳۱۱	
۷۵۸	۶۶۱	نفر	تعداد کل پرسنل در سازمانها (با هر نوع استخدامی)	۳۱۲	۲۲۴
۱۵۳	۱۴۵	نفر		۳۱۳	
۱۶۵	۱۴۸	نفر	تعداد کل پرسنل سازمانها با مدرک لیسانس و بالاتر	۳۱۴	۲۲۵
۱۰۸	۱۰۰	نفر		۳۱۵	



آمار نیروی انسانی (پرسنل) شهرداری بندرعباس به تفکیک جنسیت در سال ۱۳۹۵

ردیف اصلی	ردیف فرعی	عنوان قلم	واحد	زن	مرد	جمع
جنسیت پرسنل						
۲۲۶	۳۱۶	مرکز	نفر	۱۲۱	۴۰۶	۵۲۷
	۳۱۷	منطقه ۱	نفر	۵۳	۲۷۷	۳۳۰
	۳۱۸	منطقه ۲	نفر	۴۲	۳۰۸	۳۵۰
	۳۱۹	منطقه ۳	نفر	۳۰	۲۰۵	۲۳۵
	۳۲۰	سازمانها	نفر	۱۵۳	۷۵۸	۹۱۱
	۳۲۱	کل	نفر	۳۹۹	۱۹۵۴	۲۳۵۳

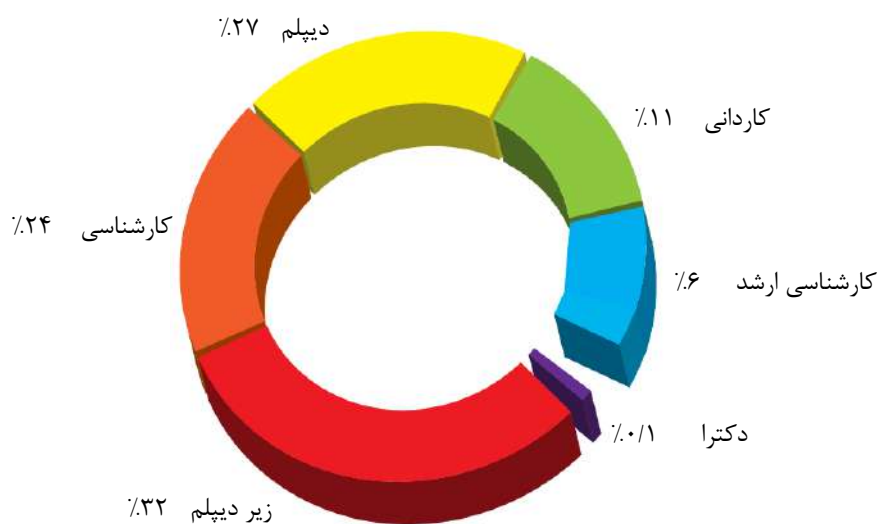
نمودار نیروی انسانی (پرسنل) شهرداری بندرعباس به تفکیک جنسیت و محل خدمت در سال ۱۳۹۵



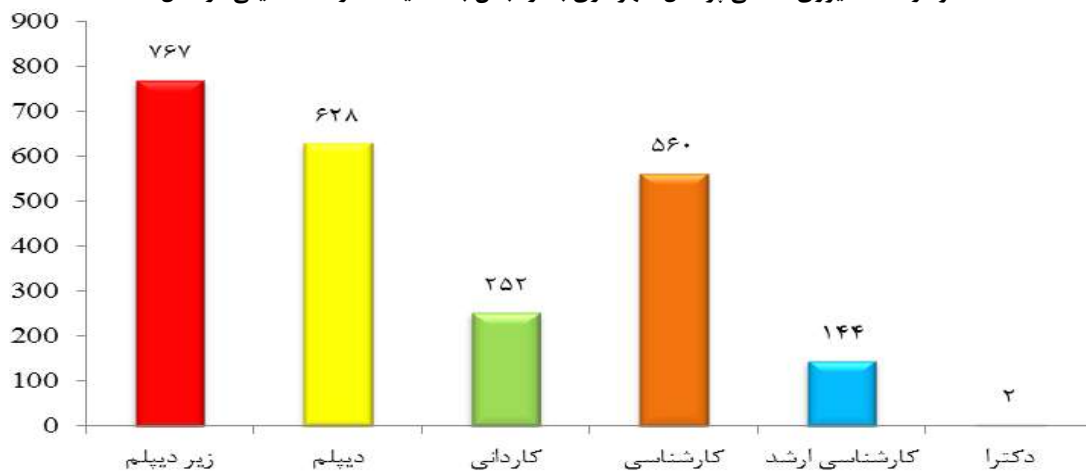
آمار نیروی انسانی (پرسنل) شهرداری بندرعباس به تفکیک مدرک تحصیلی در سال ۱۳۹۵

ردیف اصلی	ردیف فرعی	عنوان قلم	واحد	زیر دیپلم	دیپلم	کاردانی	کارشناسی	کارشناسی ارشد	دکترا
مدرک تحصیلی پرسنل									
۲۲۷	۳۲۲	مرکز	نفر	۱۱۸	۱۳۴	۵۱	۱۵۱	۷۱	۲
	۳۲۳	منطقه ۱	نفر	۱۶۸	۶۰	۱۶	۷۲	۱۴	۰
	۳۲۴	منطقه ۲	نفر	۱۸۶	۶۸	۲۴	۶۴	۸	۰
	۳۲۵	منطقه ۳	نفر	۹۰	۶۸	۲۷	۴۲	۸	۰
	۳۲۶	سازمانها	نفر	۲۰۵	۲۹۸	۱۳۴	۲۳۱	۴۳	۰
	۳۲۷	کل	نفر	۷۶۷	۶۲۸	۲۵۲	۵۶۰	۱۴۴	۲

نمودار سهم نیروی انسانی (پرسنل) شهرداری بندرعباس به تفکیک مدرک تحصیلی در سال ۱۳۹۵



نمودار تعداد نیروی انسانی پرسنل شهرداری بندرعباس به تفکیک مدرک تحصیلی در سال ۱۳۹۵



امور رفاهی شهرداری بندرعباس

شرح وظایف امور رفاهی

- تهیه و تدوین برنامه های رفاهی، بهداشتی و درمان کارکنان شهرداری در چارچوب اختیارات و دستورالعملهای صادره و اجرای آن.
- اقدامات لازم جهت ارتقاء سطح معیشت کارکنان و افزایش رفاه عمومی پرسنل شهرداری.
- اقدامات لازم به منظور برقراری و ایجاد سیستم صحیح بهداشت و درمان کارکنان شهرداری در چارچوب دستورالعمل های صادره و اجرای آن.
- تهیه و تدوین آئین نامه ها و دستورالعملهای مرتبط با برنامه های رفاهی، تفریحی، اجتماعی و بهداشت و درمان کارکنان.
- تهیه و تنظیم اطلاعات و آمارهای مورد نیاز و
- بروزرسانی آنها در خصوص برنامه های رفاهی، تفریحی و بهداشتی و پرسنلی.
- اقدام لازم به منظور ایجاد مراکز رفاهی، تفریحی و خدماتی به منظور افزایش سطح رفاه کارکنان شهرداری و استفاده از امکانات بالقوه شهرداری و واحدهای تابعه در چارچوب اختیارات و ضوابط .
- برقراری و ایجاد زمینه های لازم به منظور ارائه تسهیلات و پرداخت وام و مساعدتهای مالی به کارکنان شهرداری در چارچوب اختیارات و دستورالعمل های صادره .
- تامین و برقراری بیمه های تکمیلی درمانی و سایر بیمه های مورد نیاز کارکنان و پرسنل شهرداری.

عملکرد امور رفاهی

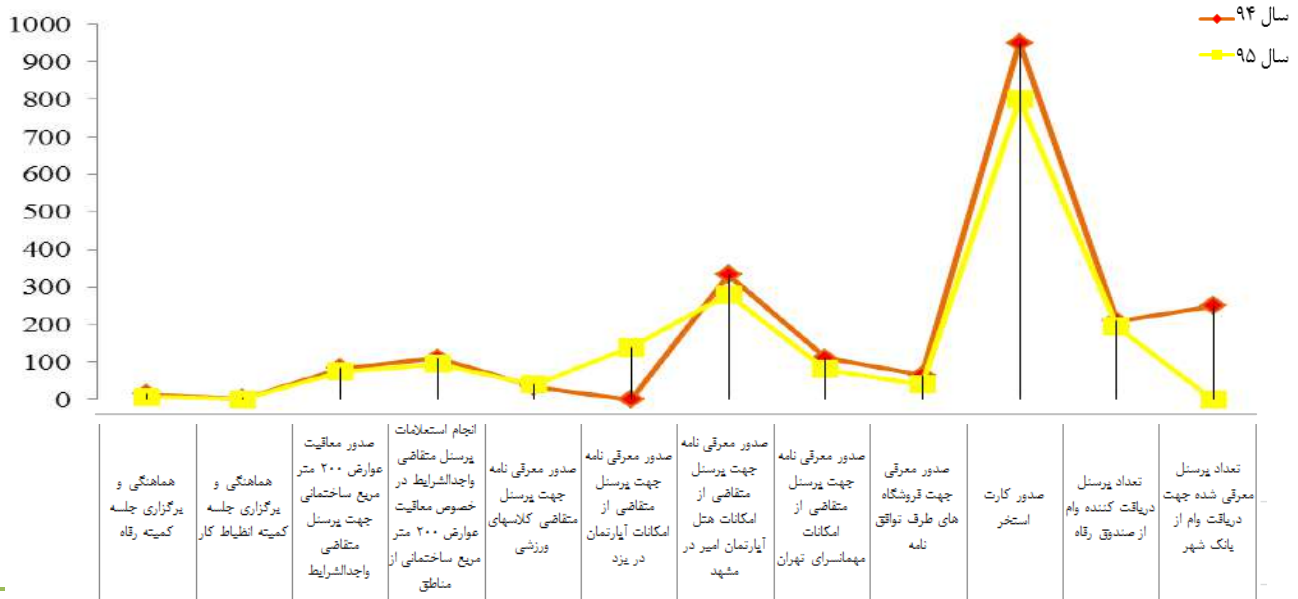
آمار عملکرد امور رفاهی شهرداری بندرعباس در سالهای ۱۳۹۴ و ۱۳۹۵

ردیف اصلی	ردیف فرعی	عنوان قلم	واحد	سال ۹۴	سال ۹۵
عملکرد امور رفاهی					
۲۲۸	۳۲۸	هماهنگی و برگزاری جلسه کمیته رفاه	مورد	۸	۱۵
	۳۲۹	هماهنگی و برگزاری جلسه کمیته انضباط کار	مورد	۲	۳
	۳۳۰	بازدید از منازل سازمانی شهرداری و مهمانسراها	مورد	مستمر	مستمر
	۳۳۱	صدور معافیت عوارض ۲۰۰ متر مربع ساختمانی جهت پرسنل متقاضی واجدالشرايط	مورد	۷۵	۸۴
	۳۳۲	انجام استعلامات پرسنل متقاضی واجدالشرايط در خصوص معافیت عوارض ۲۰۰ متر مربع ساختمانی از مناطق	مورد	۹۵	۱۱۱
	۳۳۳	صدور معرفی نامه جهت پرسنل متقاضی کلاسهای ورزشی	مورد	۴۰	۳۵
	۳۳۴	صدور معرفی نامه جهت پرسنل متقاضی از امکانات آپارتمان در یزد	مورد	۱۴۰	-
	۳۳۵	صدور معرفی نامه جهت پرسنل متقاضی از امکانات هتل آپارتمان امیر در مشهد	مورد	۲۸۰	۳۳۳



۳۳۶	صدور معرفی نامه جهت پرسنل متقاضی از امکانات مهمانسرای تهران	مورد	۸۰	۱۱۰
۳۳۷	صدور معرفی جهت فروشگاه های طرف توافق نامه	مورد	۴۰	۶۵
۳۳۸	صدور کارت استخر	مورد	۸۰۰	۹۵۰

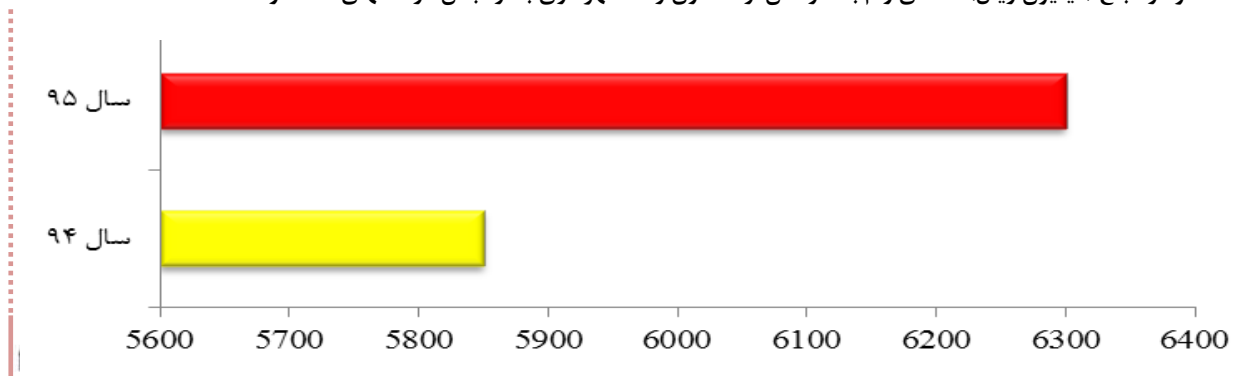
نمودار عملکرد امور رفاهی شهرداری بندرعباس در سالهای ۱۳۹۴ و ۱۳۹۵



آمار اقدامات امور رفاهی شهرداری بندرعباس در سالهای ۱۳۹۴ و ۱۳۹۵

ردیف اصلی	ردیف فرعی	عنوان قلم	واحد	سال ۹۴	سال ۹۵
اقدامات امور رفاهی					
۲۲۹	۳۳۹	اعطای وام از صندوق رفاه	مورد	۱۹۵	۲۱۰
	۳۴۰	مبلغ اعطای وام به کارکنان از صندوق رفاه	میلیون ریال	۵۸۵۰	۶۳۰۰
	۳۴۱	معرفی پرسنل جهت دریافت وام از بانک شهر	مورد	-	۲۵۰

نمودار مبلغ (میلیون ریال) اعطای وام به کارکنان از صندوق رفاه شهرداری بندرعباس در سالهای ۱۳۹۴ و ۱۳۹۵

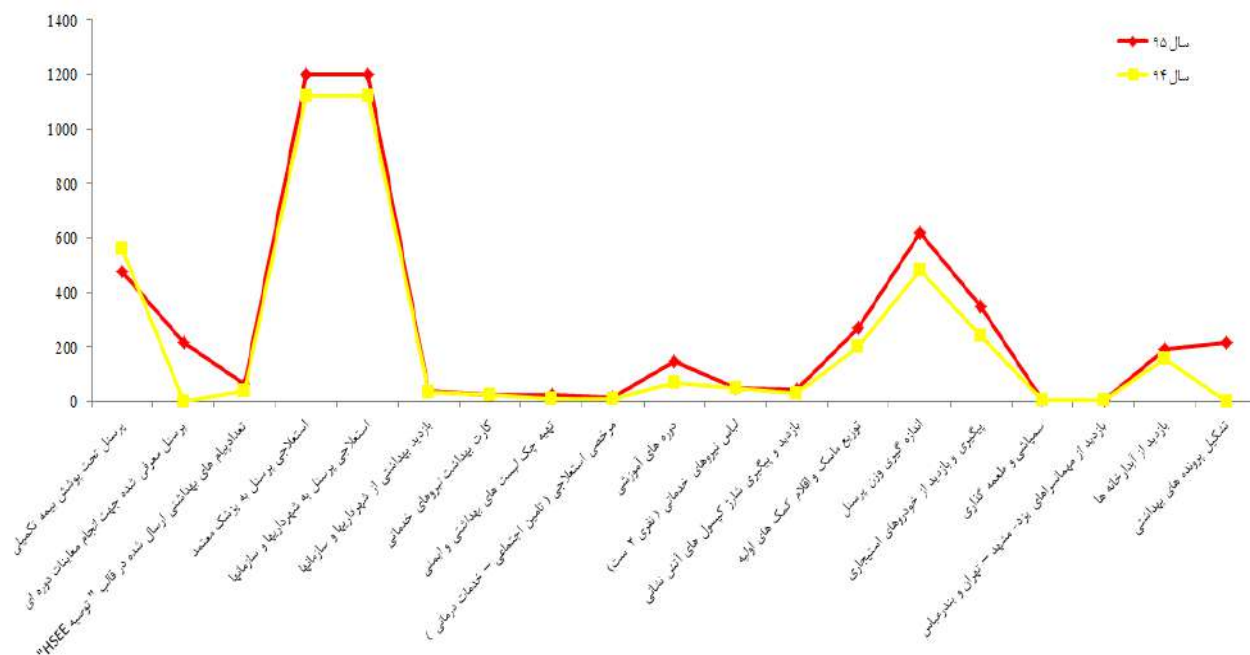


آمار عملکرد امور رفاهی (بهداشت) شهرداری بندرعباس در سالهای ۱۳۹۴ و ۱۳۹۵

ردیف اصلی	ردیف فرعی	عنوان قلم	واحد	سال ۹۴	سال ۹۵
اقدامات امور رفاهی (بهداشت)					
۲۳۰	۳۴۲	پرسنل تحت پوشش بیمه تکمیلی	نفر	۵۶۲	۴۷۹
	۳۴۳	پرسنل معرفی شده جهت انجام معاینات دوره ای	نفر	-	۲۱۶
	۳۴۴	تعداد پیام های بهداشتی ارسال شده در قالب "توصیه HSEE"	عدد	۳۸	۶۴
	۳۴۵	استعلامی پرسنل به پزشک معتمد	نفر	۱۱۲۰	۱۲۰۱
	۳۴۶	استعلامی پرسنل به شهرداریها و سازمانها	نفر	۱۱۲۰	۱۲۰۱
	۳۴۷	بازدید بهداشتی از شهرداریها و سازمانها	عدد	مستمر	مستمر
	۳۴۸	توزیع هفته نامه و ماهنامه پیام سلامتی	جلد	هفته نامه ۲۴۰۰	ماهنامه ۸۴۰
	۳۴۹	کارت بهداشت نیروهای خدماتی	عدد	۲۵	۲۷
	۳۵۰	تهیه چک لیست های بهداشتی و ایمنی	عدد	۸	۲۴
	۳۵۱	مرخصی استعلامی (تامین اجتماعی - خدمات درمانی)	نفر	۱۰	۱۶
	۳۵۲	دوره های آموزشی	نفر	۷۰	۱۵۰
	۳۵۳	لباس نیروهای خدماتی (نفری ۲ دست)	دست	۵۰	۴۸
	۳۵۴	بازدید و پیگیری شارژ کپسول های آتش نشانی	عدد	مستمر	مستمر
	۳۵۵	توزیع ماسک و اقلام کمک های اولیه	مورد	۲۰۰	۲۷۰
	۳۵۶	اندازه گیری وزن پرسنل	نفر	۴۸۰	۶۲۰
	۳۵۷	پیگیری و بازدید از خودروهای استیجاری	خودرو	۲۴۰	۳۵۰
	۳۵۸	سمپاشی و طعمه گذاری	مورد	۴	۶
	۳۵۹	بازدید از مهمانسراهای یزد- مشهد - تهران و بندرعباس	مورد	۳	۷
	۳۴۰	بازدید از آبدارخانه ها	مورد	مستمر	مستمر
	۳۴۱	تشکیل پرونده های بهداشتی	مورد	-	۲۱۶
	۳۴۲	آموزش کارشناسان بهداشت	مورد	مستمر	مستمر
	۳۴۳	چاپ و توزیع گردونه سلامت (در راستای فرهنگ سازی)	مورد	۱۰۰۰	-



نمودار عملکرد امور رفاهی (بهداشت) شهرداری بندرعباس در سالهای ۱۳۹۴ و ۱۳۹۵



دبیرخانه شهرداری بندرعباس

ثبت نامه توسط دبیرخانه که شامل نامه های وارده، صادره و جوابیه و ارجاع نامه ها می باشد به این ترتیب که نامه ها پس از ورود ثبت و تحویل قسمتهای مربوطه می گردد و پس از انجام مراحل اداری و تکمیل جهت ارسال جوابیه به دبیرخانه بازگشت داده می شود و پس از صادر شدن ارسال می گردد.

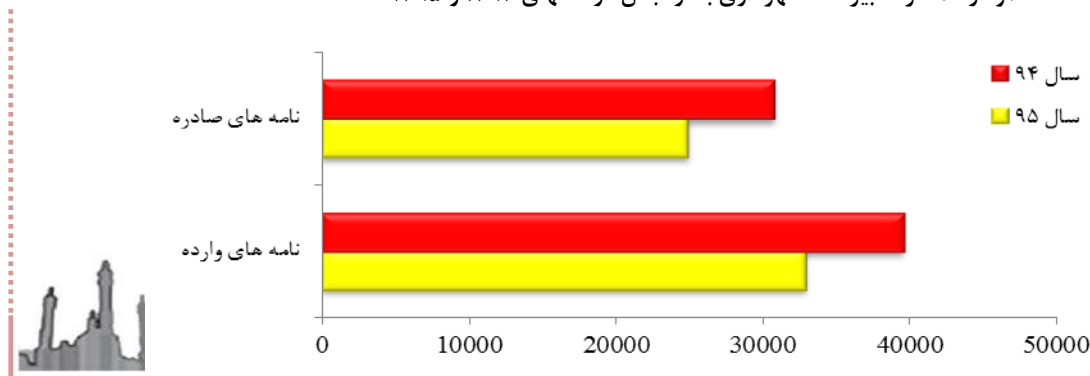


❖ عملکرد دبیرخانه

آمار عملکرد دبیرخانه شهرداری بندرعباس در سالهای ۱۳۹۴ و ۱۳۹۵


ردیف اصلی	ردیف فرعی	عنوان قلم	واحد	سال ۹۴	سال ۹۵
عملکرد دبیرخانه					
۲۳۱	۳۴۴	نامه های وارده	تعداد	۲۹۴۹۶	۳۲۸۳۶
	۳۴۵	نامه های صادره	تعداد	۳۰۶۹۹	۲۴۸۴۵

نمودار عملکرد دبیرخانه شهرداری بندرعباس در سالهای ۱۳۹۴ و ۱۳۹۵






جمهوری اسلامی ایران



معاونت شهرسازی و معماری



سازمان آمار، شهرسازی و معماری



معاونت شهرسازی و معماری شهرداری بندرعباس

ارتقاء کیفیت محیط با عنایت به ساختارهای اجتماعی و فرهنگ شهروندی ساکنان با توجه به معماری و شهرسازی بومی و متناسب با اقلیم و از همه مهم تر توجه به اقتصاد شهر و کالبد شهری با فراهم ساختن و مناسب سازی عرصه های عمومی به منظور حضور شهروندان و افزایش تعاملات اجتماعی، حفظ و توسعه فضاهای خاطره انگیز و بهره مندی از مواهب طبیعی محیط ضمن اولویت بخشی و روان سازی جریان زندگی در محیط شهری از مهم ترین وظایف این معاونت است. در این راستا این معاونت وظایف گسترده ای را در ذیل خود خواهد داشت که در این مبحث به برخی از مهم ترین های آن ها اشاره می شود.

❖ شرح وظایف معاونت شهرسازی و معماری

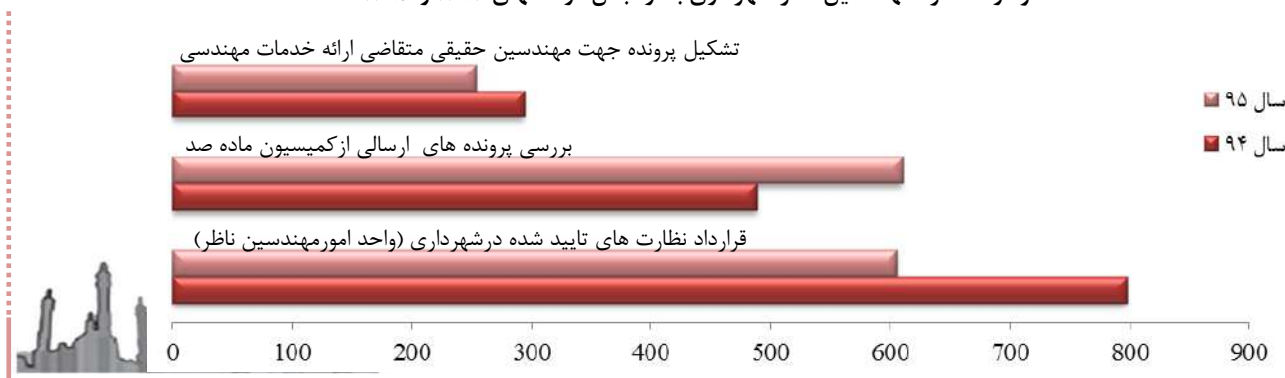
- بررسی و تعیین خط مشی برنامه های کلی به منظور تهیه طرح های شهرسازی و معماری.
- نظارت بر تدوین ضوابط و دستورالعمل ها در خصوص هماهنگی امور مربوط به ساخت و سازهای شهری.
- رسیدگی به امور مربوط به مهندسی ناظر ساخت و سازهای شهری با هماهنگی مناطق شهرداری.
- بررسی کلیه پیشنهاد های تغییر و اصلاح طرح های اجرایی و تفصیلی.
- برنامه ریزی و نظارت به منظور تفکیک اراضی با رعایت ضوابط نقشه جامع و طرح های تفصیلی.
- پروانه: پروانه شامل احداث بنا، تجدید بنا، توسعه بنا، اصلاحیه پروانه، تمدید پروانه و تجدید پروانه و پایانکار: شامل درخواست های گواهی پایان کار بهره برداری، پایانکار سفت کاری و پایان کار اینترنتی (دفاتر پیش خوان) می باشد.

❖ عملکرد معاونت شهرسازی و معماری

آمار عملکرد مهندسی ناظر شهرداری بندرعباس در سالهای ۱۳۹۴ و ۱۳۹۵

ردیف اصلی	ردیف فرعی	عنوان قلم	واحد	سال ۹۴	سال ۹۵
اقدامات مهندسی ناظر					
۲۳۲	۳۴۶	قرارداد نظارت های تایید شده در شهرداری (واحد امور مهندسی ناظر)	تعداد	۷۹۷	۶۰۵
۲۳۳	۳۴۷	بررسی پرونده های ارسالی از کمیسیون ماده صد	تعداد	۴۸۸	۶۱۰
۲۳۴	۳۴۸	تشکیل پرونده جهت مهندسی حقیقی متقاضی ارائه خدمات مهندسی	تعداد	۲۹۴	۲۵۳

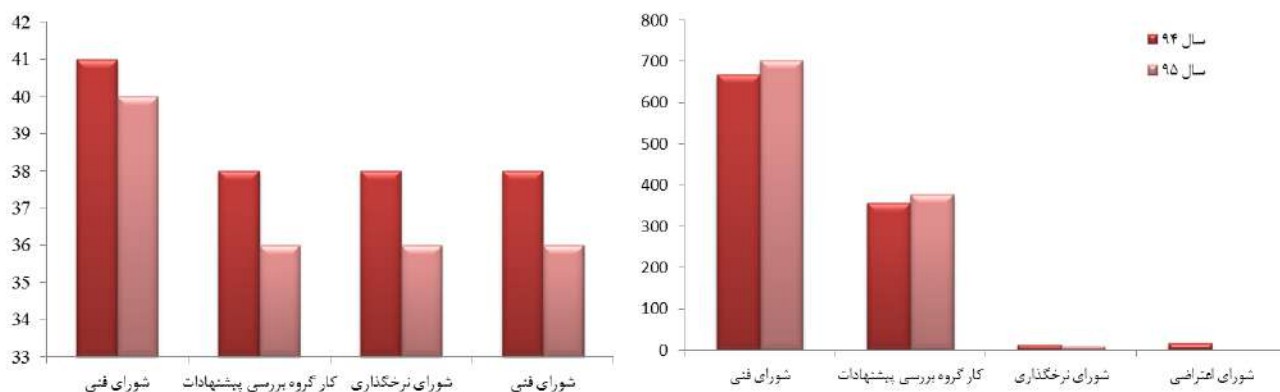
نمودار عملکرد مهندسی ناظر شهرداری بندرعباس در سالهای ۱۳۹۴ و ۱۳۹۵



آمار عملکرد دبیرخانه کمیسیون ها در شهرداری بندرعباس در سالهای ۱۳۹۴ و ۱۳۹۵

ردیف اصلی	ردیف فرعی	عنوان قلم	واحد	سال ۹۴	سال ۹۵
دبیرخانه کمیسیون ها					
۲۳۵	۳۴۹	شورای فنی	جلسات	۴۰	۴۱
	۳۵۰		پرونده های مطرح شده	۷۰۴	۶۶۹
۲۳۶	۳۵۱	کار گروه بررسی پیشنهادات	جلسات	۳۶	۳۸
	۳۵۲		پرونده های مطرح شده	۳۷۷	۳۵۶
۲۳۷	۳۵۳	شورای نرخگذاری	جلسات	۳۶	۳۸
	۳۵۴		پرونده های مطرح شده	۹	۱۲
۲۳۸	۳۵۵	شورای اعتراضی	جلسات	۳۶	۳۸
	۳۵۶		پرونده های مطرح شده	۰	۱۷

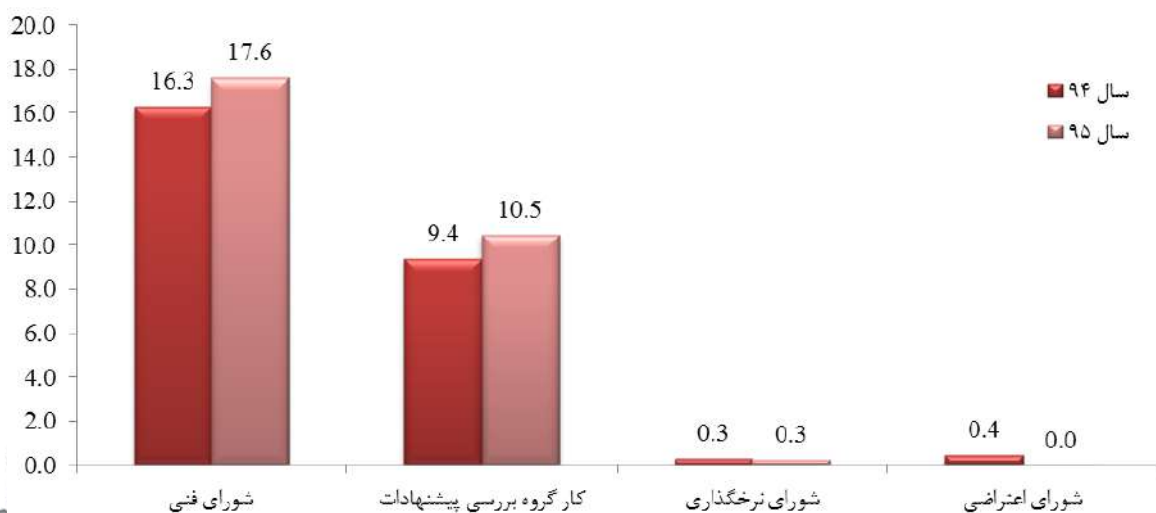
نمودار عملکرد جلسات و پرونده مطرح شده در هر کمیسیون در شهرداری بندرعباس در سالهای ۱۳۹۴ و ۱۳۹۵



تعداد جلسات طی سالهای ۹۴ و ۹۵

تعداد پرونده های مطرح شده طی سالهای ۹۴ و ۹۵

نمودار میانگین پرونده مطرح شده در هر کمیسیون در شهرداری بندرعباس در سالهای ۱۳۹۴ و ۱۳۹۵




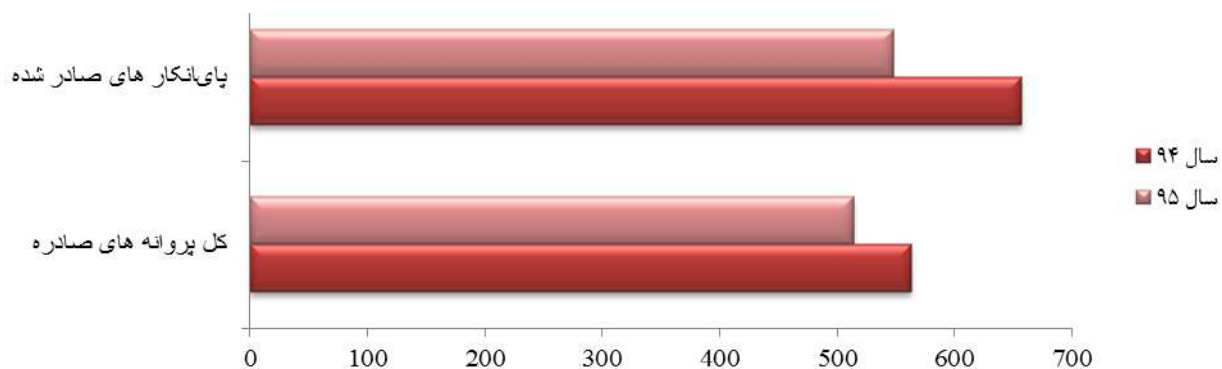
آمار عملکرد مدیریت ارزیابی شهرداری بندرعباس در سالهای ۱۳۹۴ و ۱۳۹۵

ردیف اصلی	ردیف فرعی	عنوان قلم	واحد	سال ۹۴	سال ۹۵
ارزیابی					
۲۳۹	۳۵۷	تعداد توافقنامه ها	تعداد	۱۱۲	۱۴۸
	۳۵۸	تعداد جلسات بازگشایی	تعداد	۳	۳

آمار پروانه و پایانکار های صادره در شهرداری بندرعباس در سالهای ۱۳۹۴ و ۱۳۹۵

ردیف اصلی	ردیف فرعی	عنوان قلم	واحد	سال ۹۴	سال ۹۵
پروانه و پایانکار					
۲۴۰	۳۵۹	کل پروانه های صادره	تعداد	۵۶۳	۵۱۴
	۳۶۰	(احداث، تجدید و توسعه بنا)	مساحت زیر بنا	۷۲۸۰۸۸.۶۴	۳۳۶۹۳۱۹۳.۳
۲۴۱	۳۶۱	پایانکار های صادر شده	تعداد	۶۵۷	۵۴۷
	۳۶۲		مساحت زیر بنا	۷۸۳۳۸۹	۷۳۹۶۹۰.۹۴

نمودار پروانه و پایانکار های صادره در شهرداری بندرعباس در سالهای ۱۳۹۴ و ۱۳۹۵



مدیریت بافت فرسوده شهرداری بندرعباس

شرح وظایف مدیریت بافت فرسوده

- کنترل و نظارت بر تهیه و اجرای طرح های بهسازی و نوسازی بافت های فرسوده و ناکارآمد شهری و توانمند سازی سکونت گاه های غیر رسمی در راستای طرح های مصوب بالا دست .
- بررسی و ایجاد هماهنگی با دستگاههای ذیربط در رابطه با اجرای طرح های بهسازی و نوسازی محلات و ساختمان های با ارزش و یا فرسوده .
- پیگیری ارتقاء کیفیت محیط زندگی شهری با بهبود استانداردهای شهرسازی در محدوده های فرسوده و ناکارآمد شهری .
- بررسی و ارائه پیشنهادهای لازم در زمینه راهبردها، برنامه های بلند مدت، میان مدت، کوتاه مدت و ضوابط، مقررات و دستورالعمل های لازم مرتبط با بهسازی و نوسازی بافت های فرسوده و ناکارآمد شهری.

عملکرد مدیریت بافت فرسوده

آمار کلی بافت های تاریخی - فرسوده و حاشیه ای شهر بندرعباس در سالهای ۱۳۹۴ و ۱۳۹۵

ردیف اصلی	ردیف فرعی	عنوان قلم	واحد	سال ۹۴	سال ۹۵
مشخصات کلی بافت های خاص شهری					
۲۴۲	۳۶۳	مساحت بافت فرسوده مصوب	هکتار	۱۳۷۲	
۲۴۳	۳۶۴	مساحت سکونتگاه های غیر رسمی	هکتار	۱۷۰۰	
۲۴۴	۳۶۵	مساحت بافت تاریخی مصوب	هکتار	۵۳	
۲۴۵	توزیع مساحت بافت تاریخی در مناطق	منطقه ۱	هکتار	۰	
		منطقه ۲	هکتار	۲۰.۵	
		منطقه ۳	هکتار	۳۲.۵	
۲۴۶	۳۶۹	مساحت بافت حاشیه ای مصوب	هکتار	۳۱۰	
۲۴۷	توزیع سطح بافت حاشیه ای مصوب شهری در مناطق	منطقه ۱	هکتار	۰	
		منطقه ۲	هکتار	۲۰۸	
		منطقه ۳	هکتار	۱۰۲	
۲۴۸	۳۷۳	تعداد دفاتر تسهیل گری	تعداد	۱	۲
۲۴۹	تعداد دفاتر تسهیل گری	منطقه ۱	تعداد	-	-
		منطقه ۲	تعداد	۱	۲
		منطقه ۳	تعداد	-	-




آمار اقدامات انجام شده در بافت فرسوده شهرداری بندرعباس در سالهای ۱۳۹۴ و ۱۳۹۵

سال ۹۵	سال ۹۴	واحد	عنوان قلم	ردیف فرعی	ردیف اصلی
اقدامات انجام شده در بافت فرسوده					
۸۴۵۴۶.۹۴	۱۰۴۸۲۱.۶۵	متر مربع	میزان بافت فرسوه نوسازی شده (تجمعی)	۳۷۷	۲۵۰
۴۲۲۷۴.۹۷	۴۲۲۷۱.۹۷	متر مربع	میزان بافت فرسوه نوسازی شده در هر سال	۳۷۸	۲۵۱
۴۱۰۰.۴۹	۴۰۹۹.۴۹	متر مربع	منطقه ۱	توزیع سطح بافت فرسوه نوسازی شده	۲۵۲
۱۹۵۸۷	۱۹۵۸۶	متر مربع	منطقه ۲		
۱۸۵۸۷.۴۸	۱۸۵۸۶.۴۸	متر مربع	منطقه ۳		
۱۰۰	۱۳۸	تعداد	تعداد	کل پروانه های صادره در بافت فرسوه (احداث، تجدید و توسعه بنا)	۲۵۳
۸۶۷۳۰۱	۱۴۶۶۲۹	مترمربع	مساحت زیر بنا	۳۸۲	۲۵۴
۸	۳	تعداد	تعداد	خیابان های بازگشایی شده	
۱۳۴۸۴۰	۷۸۲۳۸	مترمربع	مساحت زیر بنا	۳۸۳	۲۵۵
۱۳	۹	تعداد	تعداد	زمین ورزشی احداث شده	
۱۶۳۷۵	۸۲۴۸	مترمربع	مساحت زیر بنا	۳۸۴	۳۸۵
				۳۸۶	۳۸۷






جمهوری اسلامی ایران



معاونت فنی و عمرانی



سازمان آسایش، شهرسازی و معماری جمهوری اسلامی ایران



معاونت فنی و عمرانی شهرداری بندرعباس

داشتن شهری آباد و مترقی، آرمانی است که تحقق آن نیازمند حضور و فعالیت متخصصان و صاحب‌نظران خاص هر حوزه است تا از طریق به‌کارگیری تخصص بر سرعت تأمین این خواسته‌ها افزوده شود و همچنین کیفیت خدمات ارائه شده به وسیله تخصصی شدن، برنامه‌ریزی و سرمایه‌گذاری مرتبط به هر حوزه افزایش یابد و با شعار مدیریت متحد شهری در مسیر تحول حرکت نماید. معاونت فنی و عمرانی همواره با تلاش در جهت برآوردن این خواست گام برداشته است.

❖ شرح وظایف معاونت فنی و عمرانی

- بررسی و تعیین خط مشی برنامه های کلی به منظور تهیه طرح های فنی و اجرایی با توجه به احتیاجات فعلی و آتی شهر.
- نظارت کلی و ایجاد هماهنگی در امور مربوط به طرح های عمرانی اعم از برنامه های جاری شهرداری یا طرح های عمرانی خاص و زیربنایی و برنامه های مصوب عمرانی اعم از کوتاه مدت، میان مدت و بلند مدت.
- مراقبت در تشکیل کمیسیون های فنی و ایمنی و سایر کمیسیون های خاص حوزه تحت نظارت و پیگیری مصوبات و تصمیمات متخذه در کمیسیون های مذکور و
- انجام مکاتبات با مناطق و اشخاص حقیقی و حقوقی در زمینه امور فنی و عمرانی.
- برنامه ریزی و تهیه و تدوین ضوابط امور عمرانی و ابلاغ به مناطق.
- کنترل و نظارت بر کار پیمانکاران و نظارت در هنگام تحویل پروژه.
- برنامه ریزی به منظور اجرای نقشه های تفضیلی تهیه شده در روی زمین.

❖ عملکرد معاونت فنی و عمرانی

آمار عملکرد معاونت فنی و عمرانی شهرداری بندرعباس در سالهای ۱۳۹۴ و ۱۳۹۵

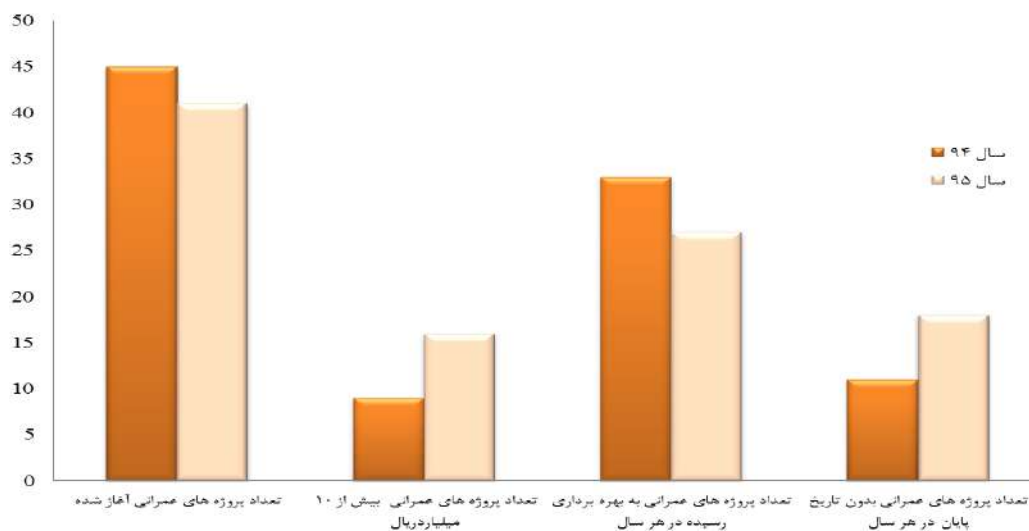
ردیف اصلی	ردیف فرعی	عنوان قلم	واحد	سال ۹۴	سال ۹۵
عملکرد عمرانی					
۲۵۶	۳۸۸	تعداد پروژه های عمرانی آغاز شده	مورد	۴۵	۴۱
	۳۸۹	هزینه پروژه های عمرانی آغاز شده	میلیون ریال	۶۷۷۴۴۱	۱۵۶۵۷۰۴
	۳۹۰	تعداد پروژه های عمرانی بیش از ۱۰ میلیارد ریال	مورد	۹	۱۶
	۳۹۱	هزینه کل پروژه های عمرانی بیش از ۱۰ میلیارد ریال	میلیون ریال	۵۵۷۷۶۶	۱۴۸۴۱۲۸
	۳۹۲	تعداد پروژه های عمرانی بدون تاریخ پایان در هر سال	مورد	۳۳	۲۷
	۳۹۳	تعداد پروژه های عمرانی یک ساله	مورد	۳۸	۳۴



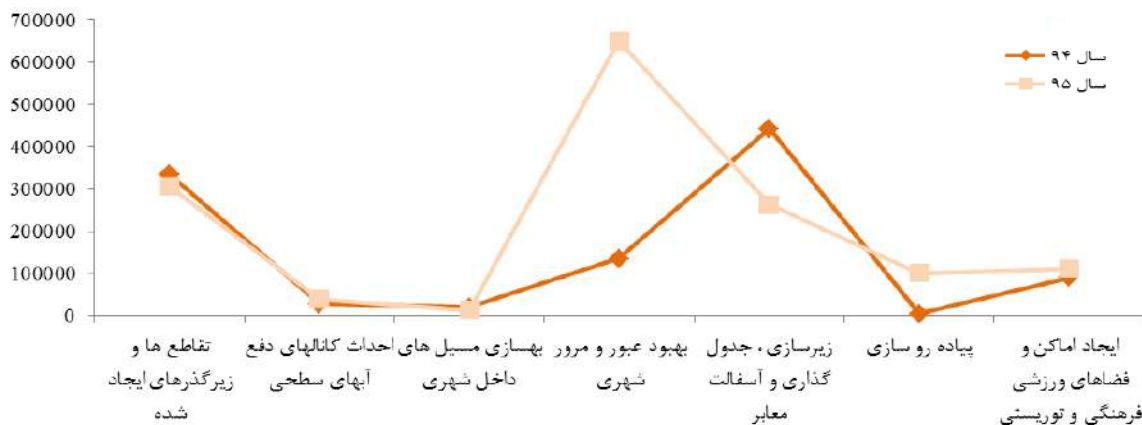
آمار عملکرد هزینه های اقدامات معاونت فنی و عمرانی شهرداری بندرعباس در سالهای ۱۳۹۴ و ۱۳۹۵

ردیف اصلی	ردیف فرعی	عنوان قلم	واحد	سال ۹۴	سال ۹۵
هزینه های عمرانی					
۲۵۷	۳۹۴	تقاطع ها و زیرگذرهای ایجاد شده	میلیون ریال	۳۳۴۹۳۷	۳۰۷۰۴۰
	۳۹۵	احداث کانالهای دفع آبهای سطحی	میلیون ریال	۲۸۳۲۷	۴۰۰۹۲
	۳۹۶	بهسازی مسیل های داخل شهری	میلیون ریال	۲۰۱۹۶	۱۳۹۰۳
	۳۹۷	بهبود عبور و مرور شهری	میلیون ریال	۱۳۵۵۹۲	۶۴۸۹۱۲
	۳۹۸	زیرسازی ، جدول گذاری و آسفالت معابر	میلیون ریال	۴۴۲۵۱۴	۲۶۳۷۵۶
	۳۹۹	پیاده رو سازی	میلیون ریال	۵۵۰۰	۱۰۰۶۹۶
	۴۰۰	ایجاد اماکن و فضاهای ورزشی فرهنگی و توریستی	میلیون ریال	۹۱۱۳۶	۱۱۱۳۸۹


نمودار عملکرد معاونت فنی و عمرانی شهرداری بندرعباس در سالهای ۱۳۹۴ و ۱۳۹۵



نمودار عملکرد هزینه های اقدامات معاونت عمرانی شهرداری بندرعباس در سالهای ۱۳۹۴ و ۱۳۹۵




نمونه اقدامات معاونت فنی و عمرانی شهرداری بندرعباس در سالهای ۱۳۹۴ و ۱۳۹۵






جمهوری اسلامی ایران



معاونت حمل و نقل



سازمان آمار و سرشماری جمهوری اسلامی ایران



معاونت حمل و نقل شهرداری بندرعباس

با توجه به رشد روزافزون علم و تکنولوژی در زمینه حمل و نقل و ترافیک در جهان، ضرورت پیشرفت همگام شهر با علم روز دنیا الزامی است. در معاونت حمل و نقل هدف از به‌کارگیری فناوری سیستم‌های حمل و نقل هوشمند، بهبود ظرفیت جاده‌ها، کاهش نیروی انسانی، کاهش تعداد حوادث ترافیکی و کاهش آلودگی محیط زیست است. در همین راستا این معاونت مجموعه وظایفی را در دستور کار خود قرار داده است که به شرح ذیل می‌باشد.

❖ شرح وظایف معاونت حمل و نقل

- بررسی و تعیین خط مشی برنامه های کلی بمنظور بهبود عبور و مرور در شهر با توجه به تراکم و احتیاجات فعلی و آتی.
- نظارت برحسب انتظام امور واحدهای مرتبط با حمل و نقل شهری و مراقبت در بهره برداری مطلوب از کلیه سیستم های حمل و نقل موجود.
- ایجاد هماهنگی بین کلیه واحدهای مرتبط با حمل و نقل عمومی شهر در زمینه بهبود و اصلاح روش های موجود و پیش بینی برنامه های آتی.
- شرکت در جلسات و کمیسیون های مربوطه و انتقال نظرات شهرداری جهت بهره برداری صحیح از معابر و سیستم های حمل و نقل و تعیین خطوط ارتباط منطقی و پیش بینی ضوابط و تعرفه های قابل اجرا.
- نظارت بر برنامه ریزی کلی در جهت ایجاد نظم ترافیکی مطلوب در شهر که به کاهش اثرات منفی پدیده ترافیک شامل تاخیر در حرکت، آلودگی محیط زیست، اتلاف در وقت و صدمات جسمی و روحی و نظایر آن خواهد بود.

❖ عملکرد معاونت حمل و نقل

اطلاعات شبکه معابر شهر بندرعباس در سالهای ۱۳۹۴ و ۱۳۹۵

ردیف اصلی	ردیف فرعی	عنوان قلم	واحد	سال ۹۴	سال ۹۵
خلاصه اطلاعات شبکه معابر					
	۴۰۲	میانگین سرعت سفر روزانه درون شهری	کیلومتر در ساعت	۴۰	
	۴۰۳	متوسط زمان یک سفر درون شهری	دقیقه در کیلومتر	۱۵	
	۴۰۴	متوسط زمان سفر با وسایل حمل و نقل عمومی	دقیقه در کیلومتر	۱۵	
	۴۰۵	میانگین زمان توقف وسایل نقلیه در هر سفر شهری	دقیقه در کیلومتر	۱۰	
	۴۰۶	مساحت کل معابر شهری	مترمربع	۱۵۱۴۸۲۰۳	
	۴۰۷	طول کل معابر شهری	مترطول	۱۴۲۱۹۷	
	۴۰۸	بزرگراه	مترطول	۲۰۱۷۱	



۴۳۵۱۱	مترطول	طول معابر شریانی درجه ۱	۴۰۹
۳۶	مترمربع	سرانه معابر شهری	۴۱۰
۲۱	درصد	نسبت سطح معابر به مساحت کل شهر	۴۱۱

اطلاعات شبکه BRT شهر بندرعباس در سالهای ۱۳۹۴ و ۱۳۹۵

ردیف اصلی	ردیف فرعی	عنوان قلم	واحد	سال ۹۴	سال ۹۵
خلاصه اطلاعات شبکه BRT					
۲۵۹	۴۱۲	تعداد مسیر پیش بینی شده	مسیر	یک	یک
	۴۱۳	طول کل مسیرهای پیش بینی شده	کیلومتر	۲۰	۲۰
	۴۱۴	تعداد کل ایستگاههای پیش بینی شده در کل مسیرها	ایستگاه	۲۱	۲۱
	۴۱۵	اتوبوسهای BRT خریداری شده	دستگاه	۲۶	۲۶
خلاصه اطلاعات هزینه ای شبکه BRT					
۲۶۰	۴۱۶	قرارداد خرید ۲۲ دستگاه اتوبوس	میلیون ریال	۱۴۰۰۰	-
	۴۱۷	قرارداد خرید ۶ دستگاه اتوبوس	میلیون ریال	-	۶۰۰۰
	۴۱۸	طراحی و جانمایی ایستگاه مسیر	میلیون ریال	-	۲۵۰۰۰
	۴۱۹	خرید علائم ترافیکی ، تابلو هدایت مسیر	میلیون ریال	-	۳۰۰۰۰
	۴۲۰	خرید دوربین های مسیر (پیش بینی شده)	میلیون ریال	-	۴۰۰۰۰
	۴۲۱	اصلاح هندسی معابر و پارکینگ های حاشیه ای	میلیون ریال	-	۳۰۰۰۰
	۴۲۲	آماده سازی ۱۴ پل عابر پیاده (با مشارکت بخش خصوصی)	میلیون ریال	-	۱۲۰۰۰۰
	۴۲۳	ساخت و نصب نرده گذاری مسیر به طول ۳۰ کیلومتر	میلیون ریال	-	۱۰۰۰۰۰



اقدامات انجام شده معاونت حمل و نقل ترافیک شهر بندرعباس در سالهای ۱۳۹۴ و ۱۳۹۵

ردیف	ردیف اصلی	عنوان قلم	واحد	سال ۹۵	سال ۹۴
فرعی	اصلی	شرح	واحد	هزینه	هزینه
اقدامات معاونت حمل و نقل					
۲۶۱	۴۲۴	راه اندازی و تجهیز مرکز کنترل ترافیک	میلیون ریال	۳۴۰۰۰	۱۴۰۰۰
	۴۲۵				
	۴۲۶				
	۴۲۷	خرید و احداث و نصب سرور دوربین راهنمایی رانندگی			



رشته و واحد ترافیک و راهنمایی رانندگی
بندرعباس



سازمان حمل و نقل و ترافیک شهرداری بندرعباس

سازمان حمل و نقل و ترافیک یکی از حوزه‌های دانش‌محور شهرداری می‌باشد که درصدد است با ارتقای شاخص‌های رشد کمی و کیفی و بهبود در نظام جابجایی‌های شهری، شهر بندرعباس را به شهری مطلوب برای فعالیت و سکونت عموم شهروندان تبدیل کند.

❖ شرح وظایف سازمان حمل و نقل

- تدوین نظام برنامه ریزی و تهیه طرح‌های مورد نیاز حمل و نقل و ترافیک شهری.
- ارائه پیشنهاد برای اصلاح قوانین، آئین نامه‌ها، استانداردها و ضوابط به مراجع ذیربط.
- انجام مطالعات مورد نیاز حمل و نقل درون شهری و بهنگام سازی ادواری آنها.
- خط کشی معابر سطح شهر، نصب سرعتگیر، نصب و راه اندازی چراغ‌های راهنمایی و رانندگی و
- ساماندهی علائم افقی و عمومی انتظامی و هشدار دهنده‌های سطح شهر و ...
- اصلاح هندسی تقاطع‌ها.

❖ عملکرد سازمان حمل و نقل

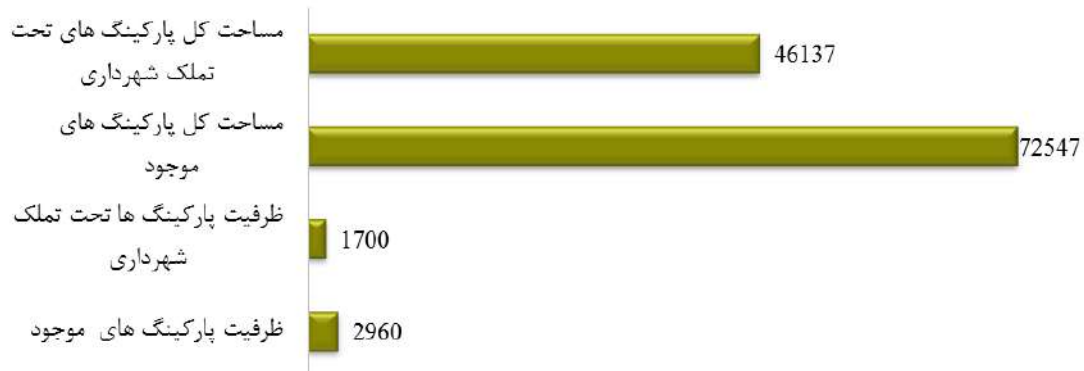
آمار عملکرد سازمان حمل و نقل شهرداری بندرعباس در سالهای ۱۳۹۴ و ۱۳۹۵

ردیف اصلی	ردیف فرعی	عنوان قلم	واحد	سال ۹۴	سال ۹۵
اقدامات سازمان حمل و نقل					
۲۶۲	۴۲۸	تعداد پارکینگ‌های موجود	مورد	۱۶	۱۴
۲۶۳	۴۲۹	ظرفیت پارکینگ‌های موجود	دستگاه	۴۶۲۰	۲۹۶۰
۲۶۴	۴۳۰	مساحت کل پارکینگ‌های موجود	مترمربع	۱۰۰۵۷۷	۷۲۵۴۷
۲۶۵	۴۳۱	تفکیک ظرفیت پارکینگ‌ها	پارکینگ چهاردیواری	-	۲۵۱۰
	۴۳۲		پارکینگ‌های طبقاتی	-	۲۱۰
	۴۳۳		احداث و توسعه پارکینگ صدف	-	-
۲۶۶	۴۳۴	ظرفیت کارت پارک هوشمند BOT در ۱۲ معبر شهری	دستگاه	-	۲۰۶۳
۲۶۷	۴۳۵	تعداد پارکینگ‌های تحت تملک شهرداری	مورد	۳	۳
۲۶۸	۴۳۶	ظرفیت پارکینگ‌ها تحت تملک شهرداری	دستگاه	۱۶۷۰	۱۷۰۰
۲۶۹	۴۳۷	مساحت کل پارکینگ‌های تحت تملک شهرداری	مترمربع	۳۵۰۰۰	۴۶۱۳۷
۲۷۰	۴۳۸	تعداد پارکینگ‌های تحت تملک بخش خصوصی	مورد	۱۳	۱۱
۲۷۱	۴۳۹	ظرفیت پارکینگ‌ها تحت تملک بخش خصوصی	دستگاه	۲۹۵۰	۱۰۲۰

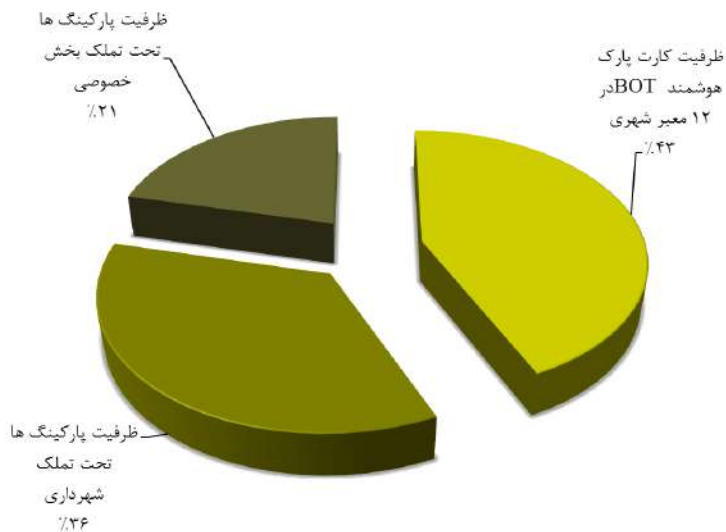


۲۵۰۶۰	۶۵۵۷۷	مترمربع	مساحت کل پارکینگ های تحت تملک بخش خصوصی	۴۴۰	۲۷۲
-------	-------	---------	-----------------------------------------	-----	-----

نمودار مقایسه ظرفیت و مساحت پارکینگ ها تحت تملک بخش خصوصی و شهرداری بندرعباس در سال ۱۳۹۵



نمودار تفکیک ظرفیت پارکینگ های تحت تملک شهرداری، بخش خصوصی و کارت پارک در شهرداری بندرعباس در سال ۱۳۹۵



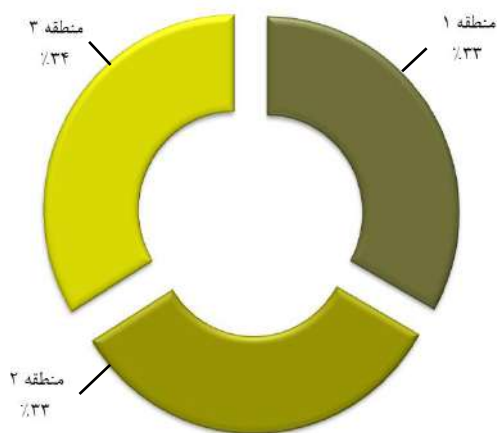
آمار عملکرد سازمان حمل و نقل شهرداری بندرعباس در سالهای ۱۳۹۴ و ۱۳۹۵

ردیف اصلی	ردیف فرعی	عنوان قلم	واحد	سال ۹۴	سال ۹۵
اقدامات سازمان حمل و نقل					
۲۷۳	۴۴۱	نصب سرعتگیر	تعداد	۵۲۸۹	۱۱۶۷
۲۷۴	۴۴۲	خط کشی محوری	مترطول	۹۸۰۲۶	۷۱۸۵۷
۲۷۵	۴۴۳	توزیع خط کشی محوری به تفکیک مناطق	منطقه ۱	۴۱۹۴۷	۲۳۸۳۸
	۴۴۴		منطقه ۲	۳۴۴۸۷	۲۳۷۴۵
	۴۴۵		منطقه ۳	۲۱۵۹۲	۲۴۲۷۴

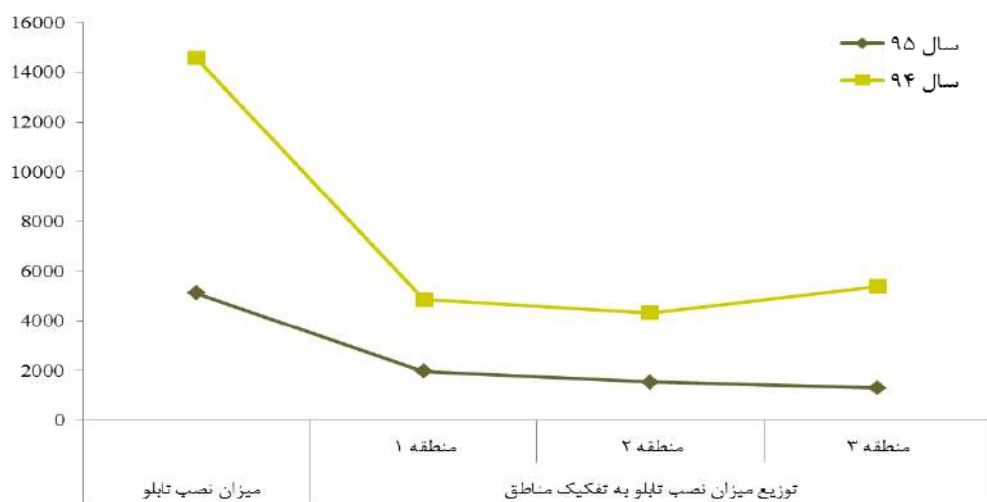


۱۲۶۸	۹۸۲۴	مترطول	اجرای خط کشی عابر پیاده با رنگ سرد		۴۴۶	۲۷۶
۵۱۰۶	۱۴۵۷۲	تعداد	میزان نصب تابلو		۴۴۷	۲۷۷
۱۹۶۰	۴۸۵۷	تعداد	منطقه ۱	توزیع میزان نصب تابلو به تفکیک مناطق	۴۴۸	۲۷۸
۱۵۴۱	۴۳۲۵	تعداد	منطقه ۲		۴۴۹	
۱۳۰۸	۵۲۹۰	تعداد	منطقه ۳		۴۵۰	
۱۰۷۶۳	۵۳۹۸	تعداد	نصب علائم و تجهیزات ترافیکی		۴۵۱	۲۷۹
۲۱	۱۹	مورد	تعداد پلهای عابر پیاده سطح شهر		۴۵۲	۲۸۰
۱۹	۱۷	مورد	تعداد کل پل روگذر	پلهای عابر پیاده	۴۵۳	
۲	۲	مورد	تعداد پل روگذر (مکانیزه)		۴۵۴	
۲۰	۲۰	مورد	تعداد کل تقاطع ها		۴۵۵	۲۸۱
۲۰	۲۰	مورد	تعداد کل تقاطع های همسطح		۴۵۶	۲۸۲
۲۰	۱۹	مورد	تعداد تقاطع های دارای چراغ فرماندهی		۴۵۷	۲۸۳
۲۰	۱۹	مورد	تعداد کل تقاطع های مجهز به شمارشگر معکوس زمانی		۴۵۸	۲۸۴
۶	۶	دستگاه	تعداد کل دوربین های خودکار ثبت تخلفات رانندگی در سطح شهر		۴۵۹	۲۸۵
۱	۱	تعداد	تعداد تابلوهای متغیر خبری (VMS) در سطح شهر		۴۶۰	۲۸۶
۹	-	جایگاه	تحت تملک شهرداری	تعداد جایگاه های سوخت CNG سطح شهر	۴۶۱	۲۸۷
۳	-	جایگاه	تحت تملک بخش خصوصی		۴۶۲	

نمودار توزیع خط کشی محوری به تفکیک مناطق در شهرداری بندرعباس در سال ۱۳۹۵



نمودار توزیع میزان نصب تابلو کل و به تفکیک مناطق در شهرداری بندرعباس در سال ۱۳۹۵




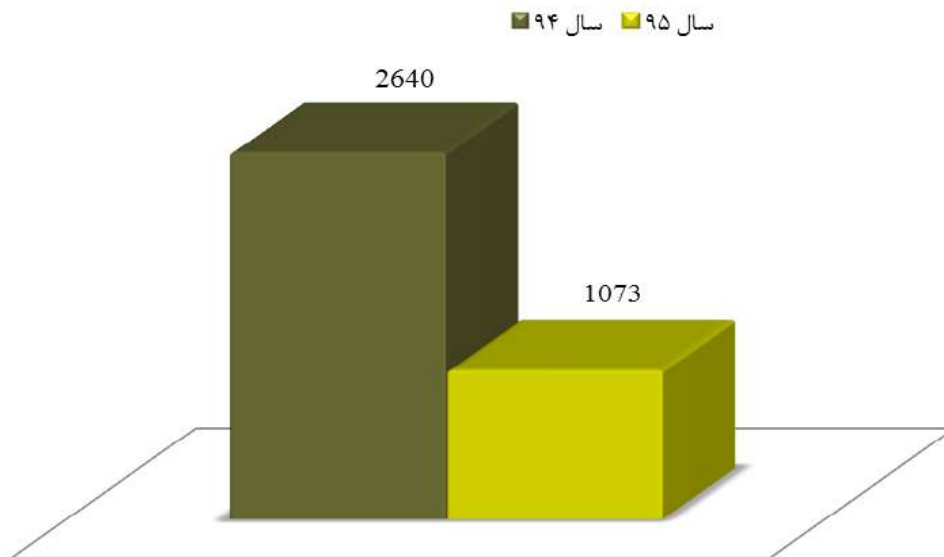
اقدامات صورت گرفته حوزه حمل و نقل در راستای آموزش و فرهنگ سازی ترافیک

سال ۹۴	سال ۹۵	واحد	عنوان قلم		ردیف اصلی	ردیف فرعی		
هزینه		شرح		اقدام				
اقدامات سازمان حمل و نقل								
۱۰۷۳	۲۶۴۰	میلیون ریال	برگزاری مراسم روز حمل و نقل	انعکاس	اطلاع رسانی	۲۸۸		
			راه اندازی و احداث نگارخانه ترافیکی در پل های هوایی	فعالیت های سازمان			۴۶۳	
			تبلیغات					۴۶۴
			ساخت انیمیشن های ترافیکی	تولید کلیپ (نماهنگ)			۴۶۵	
			تولید فیلم های کوتاه					
			کلیپ های مفهومی					
			تولید و انتشار اخبار				۴۶۶	
			برگزاری دوره های آموزش مختص پرسنل				۴۶۷	۲۸۹
تولید محصولات فرهنگی و آموزشی				۴۶۸				
تهیه بروشورها و بسته های آموزشی				۴۶۹				
			بهسازی و بهره برداری از پارک ترافیک	آموزش				



		آموزش فرهنگ ترافیک در مدارس و پارک ترافیک	فرهنگ ترافیک (۹۸۰۴ مورد)		
		ایجاد فضای آموزش در پارک ترافیک			
		اجرای طرح پلیس مدرسه			
		تهیه پیام های ترافیکی			
		حضور اتوبوس شادی در مدارس و محلات			
		برگزاری جشنواره بهار ترافیک			

نمودار هزینه آموزش و فرهنگ سازی ترافیکی در شهرداری بندرعباس در سالهای ۱۳۹۵ و ۱۳۹۴



سازمان اتوبوس رانی شهرداری بندرعباس

پرداختن به حمل و نقل عمومی از جمله شاخص‌های اصلی توسعه پایدار شهرها و مهم‌ترین راهکارها برای کم کردن ترافیک و دوری شهرها از آلودگی می‌باشد. لذا در اکثر کشورها و شهرهای توسعه‌یافته دنیا سرمایه‌گذاری در زمینه توسعه و نوسازی حمل و نقل عمومی از جمله مهم‌ترین فعالیت‌های است که برای مرتفع ساختن موانع و مشکلات حمل و نقل شهر انجام می‌پذیرد. در این راستا سازمان اتوبوس رانی به اختصار وظایف ذیل را در جهت دست یابی به شهری منطبق با استانداردهای حمل و نقل عمومی در دستور کار خود دارد:

❖ شرح وظایف سازمان اتوبوس رانی

- شناخت نیازهای حمل و نقل عمومی شهری و ارزیابی آنها براساس ضوابط معین.
 - دریافت خط مشی و برنامه‌های کلی از مرکز.
 - مطالعه و تحقیق مداوم به منظور به روز نگاه داشتن اطلاعات فنی و حرفه‌ای با هدف پیشرفت امور و بهبود کار آتی.
 - برنامه ریزی مناسب و تعیین زمان، بودجه و کمیت و کیفیت عملیات در انطباق با برنامه‌ها و افق‌های طرح
- های حمل و نقل عمومی شهری و تخصیص مناسب منابع انسانی، مالی و وسایل و تجهیزات.
- سازماندهی مناسب و به منظور صرفه جویی در وقت، بودجه و بکارگیری نیروی انسانی کمتر و رسیدن به نتیجه مطلوب و کارایی بیشتر منطبق با استانداردهای حمل و نقل عمومی.

❖ عملکرد سازمان اتوبوس رانی

آمار عملکرد فعالیتهای سازمان اتوبوسرانی شهر بندرعباس در سالهای ۱۳۹۴ و ۱۳۹۵

ردیف اصلی	ردیف فرعی	عنوان قلم	واحد	سال ۹۴	سال ۹۵
فعالیت‌های سازمان اتوبوسرانی					
۲۹۰	۴۷۰	تعداد کل اتوبوس‌ها	دستگاه	۱۹۴	۱۶۷
	۴۷۱	تعداد اتوبوس فعال شهری	دستگاه	۱۰۰	۶۳
	۴۷۲	تعداد اتوبوس‌های بخش خصوصی	دستگاه	۵۹	۹۲
	۴۷۳	تعداد اتوبوس‌های غیر فعال شهری	دستگاه	۳۵	۱۲
۲۹۱	۴۷۴	تعداد کل خطوط اتوبوسرانی	خط	۱۷	۱۵
۲۹۲	۴۷۵	بازسازی اتوبوس	دستگاه	-	۴۰
	۴۷۶	ساماندهی اتوبوس و مینی بوس	دستگاه	-	۵۰۰
۲۹۳	۴۷۷	تعداد کل ایستگاههای اتوبوس سطح شهر	ایستگاه	۷۰	۱۲۰
۲۹۴	۴۷۸	تعداد کل ایستگاههای اتوبوس مسقف سطح شهر	ایستگاه	۲۷	۴۰



۷	۱۰	سال	متوسط عمر اتوبوسها	۴۷۹	۲۹۵
۲۵۲۰۰	۴۰۰۰۰	نفر	تعداد کل سفرهای درون شهری در یک روز عادی	۴۸۰	۲۹۶
۱۳۳۹۰۰۰۰	۱۱۱۶۰۰۰۰	نفر	تعداد کل مسافر جا به جا شده با اتوبوس در سال	۴۸۱	
۱۰	۱۰	دقیقه	میانگین زمان انتظار در ایستگاه اتوبوس	۴۸۲	۲۹۷

اقدامات انجام شده سازمان اتوبوسرانی شهرداری بندرعباس در سالهای ۱۳۹۴ و ۱۳۹۵

سال ۹۵	سال ۹۴	واحد	عنوان قلم		ردیف اصلی	ردیف فرعی
			شرح	اقدام		
اقدامات سازمان اتوبوسرانی						
۲۶۰۰۰	-	مترمربع	دارای جایگاه عرضه نفت و گاز، کارواش، تعمیرگاه، تعویض روغن، آپاراتی، انبار، اماکن تجاری، توقفگاه اتوبوسها و ساختمان اداری	احداث مجتمع خدماتی شهید داشته	۴۸۳	۲۹۸
۱۴۰۰	-	مترمربع	تعمیرگاه، تعویض روغنی، آپاراتی و دفتر اداری	احداث سوله	۴۸۴	۲۹۹



سازمان تاکسیرانی شهرداری بندرعباس

❖ شرح وظایف سازمان تاکسیرانی

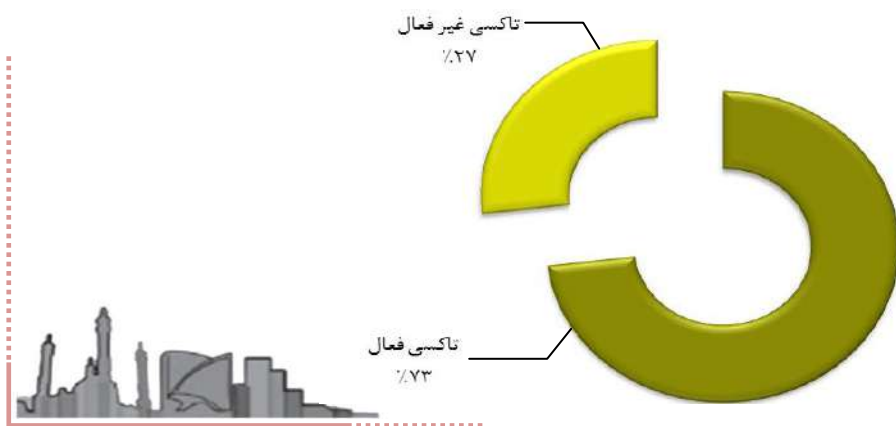
- اصلاح و ایجاد سیستم تاکسیرانی مناسب با بافت شهر، جمعیت و وضعیت ترافیکی آن.
 - به کارگیری و استفاده از امکانات قانونی به منظور تامین رفاه و آسایش مسافران درون شهری و برنامه ریزی نحوه سرویس دهی سیستم تاکسیرانی متناسب و هماهنگ با سایر وسایل نقلیه حمل و نقل شهری .
 - توسعه و تکمیل سیستم تاکسیرانی با برنامه ریزی مناسب و پیش بینی لازم به منظور تامین نیازمندی های آتی شهر
- از لحاظ تعداد تاکسی ها برای سرویس های عمومی و ویژه.
- بالا بردن سطح دانش و کارایی پرسنل، رانندگان و دارندگان تاکسی در امور تاکسیرانی و علی الخصوص در برخورد با مسافران و جلوگیری از تخلفات آنها.

❖ عملکرد سازمان تاکسیرانی

آمار عملکرد فعالیتهای سازمان تاکسیرانی شهر بندرعباس در سالهای ۱۳۹۴ و ۱۳۹۵

ردیف	عنوان قلم	واحد	سال ۹۴	سال ۹۵
فعالیت‌های سازمان تاکسیرانی				
۳۰۰	تعداد کل تاکسی ها	دستگاه	۲۸۴۴	۲۸۴۴
۳۰۱	نوسازی ناوگان تاکسیرانی	دستگاه	-	۳۰۰
۳۰۲	تعداد کل تاکسی ها	تاکسی فعال	۱۹۰۰	۲۰۷۹
		غیر فعال	۹۴۴	۷۶۵
۳۰۳	متوسط عمر تاکسی ها	سال	۱۱.۴۷	۱۰.۹۶
۳۰۴	تعداد مبداء و مقصد خطوط تاکسیرانی تعریف (تعیین) شده	تعداد	۲۲	۲۲
۳۰۵	تعداد کل خطوط تاکسیرانی	اصلی	۱۸	۱۸
		فرعی	۱۴	۱۴

نمودار تاکسی های فعال و غیرفعال شهری در شهرداری بندرعباس در سال ۱۳۹۵



اقدامات انجام شده سازمان تاکسیرانی شهرداری بندرعباس در سالهای ۱۳۹۴ و ۱۳۹۵

ردیف اصلی	ردیف فرعی	عنوان قلم		اقدام	شرح	واحد	سال ۹۴	سال ۹۵
		هزینه	هزینه					
اقدامات سازمان تاکسیرانی								
۳۰۶	۴۹۳	تاکسی آسایش	زمین از مسکن و شهرسازی با کاربری خدمات حمل و نقل با و بخش خصوصی تحویل شده است			میلیون ریال	-	برآورد ۵۰۰۰
	۴۹۴	سیستم جامع هوشمند تاکسیران				میلیون ریال	-	۱۰۰۰
	۴۹۵	احداث اولین پایانه تاکسی درون شهری				میلیون ریال	-	۱۵۰۰۰



سازمان پایانه ها و مسافربری شهرداری بندرعباس

پایانه‌ها از مراکز مهم در صنعت حمل و نقل مسافر و مرکز تردد و حمل و نقل برون شهری هستند. از جمله اهداف اصلی این سازمان حفظ، نگهداری و اداره امور پایانه‌ها، تجهیز و توسعه آن‌ها با بهره‌مندی از ابزار و روش‌های پیشرفته و متناسب با رشد جمعیت و در صورت نیاز ساخت پایانه‌ها و غرفه‌های جدید در مبادی ورودی و مناسب شهر در چهارچوب قانون است.

❖ شرح وظایف سازمان پایانه ها و مسافربری

- برنامه ریزی، ساماندهی و هماهنگی امور حمل و نقل مسافری.
- پیگیری در جهت توسعه حمل و نقل جاده ای به خصوص مسافری.
- آماده سازی خیابان ها و پایانه ها، برای استقبال و سرویس دهی به مسافران.
- پیش بینی ناوگان جهت حمل و نقل فوق العاده و جایگزین برای خودروهای فرسوده.
- پیگیری و ارائه گزارش وضعیت حمل و نقل عمومی درایام خاص گردشگری و فصول پرتردد.
- هماهنگی در خصوص حمل بار و مسافر و ...

❖ عملکرد سازمان پایانه ها و مسافربری

آمار عملکرد فعالیتهای سازمان پایانه ها شهرداری بندرعباس در سالهای ۱۳۹۴ و ۱۳۹۵

ردیف اصلی	ردیف فرعی	عنوان قلم	واحد	سال ۹۴	سال ۹۵
فعالیت‌های سازمان پایانه ها					
۳۰۷	۴۹۶	تعداد پایانه های شهری	تعداد	۲	۲
	۴۹۷	تعداد پایانه های درون شهری	تعداد	-	-
	۴۹۸	تعداد پایانه های برون شهری	تعداد	۲	۲
۳۰۸	۴۹۹	سطح زیربنای پایانه های مسافربری برون شهری در حال بهره برداری	متر مربع	۳۴۹۸۰	۳۴۹۸۰

اقدامات انجام شده سازمان پایانه ها شهرداری بندرعباس در سالهای ۱۳۹۴ و ۱۳۹۵


ردیف اصلی	ردیف فرعی	عنوان قلم	واحد	سال ۹۵	سال ۹۴
اقدامات سازمان پایانه ها					
۳۰۹	۵۰۰	بازسازی و تجهیز سالن انتظار مسافرین و فضای جمعی	میلیون ریال	-	۲۶۵۰
	۵۰۱	تجهیز و اجرای تأسیسات محوطه پایانه مسافربری	میلیون ریال	-	۱۹۰۰



۴۰۰۰	-	میلیون ریال	فاز دوم پایانه مسافربری صدف	۵۰۲
۱۰۰۰	-	میلیون ریال	طراحی پایانه و ایستگاه های برون شهری	۵۰۳


آمار عملکرد تاکسی های برون شهری شهر بندرعباس در سال ۱۳۹۵

تعداد مسافر جابجا شده در روز	تعداد سرویس روزانه	واحد	عنوان قلم	ردیف فرعی	ردیف اصلی
فعالیت های تاکسی های برون شهری					
۳۴۰	۸۵	تعداد	مسیر غرب استان	۵۰۴	۳۱۰
۱۴۸	۳۷	تعداد	مسیر شمال استان	۵۰۵	
۲۸۸	۷۲	تعداد	مسیر شرق استان	۵۰۶	






جمهوری اسلامی ایران



معاونت خدمات شهری



سازمان آمار و سرشماری شهرداری اهواز



معاونت خدمات شهری شهرداری بندرعباس

آماده‌سازی خدمات لازم برای توسعه منابع انسانی، بهبود بهره‌وری و بهبود استانداردهای زندگی شهری، تنظیم فعالیت‌های تأثیرگذار بخش خصوصی بر امنیت، سلامت و رفاه اجتماعی جمعیت شهری، آماده ساختن خدمات و تسهیلات لازم برای پشتیبانی فعالیت‌های مولد و عملیات کارآمد در سطوح شهری، توسعه ایمنی، بهداشت، فضای سبز، ساماندهی مشاغل و صنوف، هوشمندسازی نهادهای مدیریت شهر در مقابل بحران‌های طبیعی، حفاظت، احیاء و توسعه آرامستان‌ها، جمع‌آوری متکدیان و ایجاد بستری مناسب برای شکوفایی و شکل‌دهی توانایی‌های بالقوه و بالفعل کودکان کار با استفاده از توان مجموعه و شناخت نیازهای شهروندان در نقاط مختلف شهری برای توزیع عادلانه خدمات شهری و جلب رضایت شهروندان از جمله مهمترین وظایف بنیادی و استراتژیک این مجموعه محسوب می‌شود. لذا معاونت خدمات شهری بندرعباس در تلاش است، مدیریت بهینه وضعیت خدمات رسانی به شهروندان را ارتقا داده و ارتقا کیفیت زندگی را با داشتن شهری سالم، زیبا، پاک و ایمن فراهم آورد. در این راستا عمده وظایف این معاونت عبارت است از:

❖ شرح وظایف معاونت خدمات شهری

- سیاستگذاری، برنامه ریزی، هماهنگی و نظارت بر امور خدمات شهری.
- نظارت بر حسن انتظام و گردش امور سازمان‌های وابسته مربوطه در جهت نیل به اهداف پیش بینی شده در اساسنامه آنها.
- انجام مکاتبات با مناطق و اشخاص حقیقی و حقوقی در زمینه امور خدمات شهری.
- نظارت بر حسن انتظام امور انهار و سیل‌های شهری و هماهنگی در جهت آماده‌سازی و استفاده بهینه از آنها.
- سیاستگذاری، برنامه ریزی و نظارت بر نظافت شهر اعم از جمع‌آوری و حمل زباله، دفن و تبدیل آن به کود.

❖ عملکرد معاونت خدمات شهری

آمار عملکرد معاونت خدمات شهری شهرداری بندرعباس در سالهای ۱۳۹۴ و ۱۳۹۵

ردیف اصلی	ردیف فرعی	عنوان قلم	واحد	سال ۹۴	سال ۹۵
فعالیت‌های معاونت خدمات شهری					
۳۰۲	۵۰۷	پاکسازی ساحل	مترمربع	۱۱۷۰۴۲۳	۷۸۷۸۷۳۵
۳۰۳	۵۰۹	پاکسازی ساحل	منطقه ۱	۱۵۴۸۲۳	۲۱۴۴۵۵
	۵۱۰		منطقه ۲	۹۲۱۱۰۰	۶۸۱۴۸۳۰
	۵۱۱		منطقه ۳	۹۴۵۰۰	۸۴۹۴۵۰
۳۰۴	۵۱۲	مساحت کل معابر رفت و روب شده	مترمربع	۴۱۵۹۳۵۹۱۲۰	۴۱۵۹۳۵۹۱۲۰
	۵۱۳	تفکیک مساحت معابر رفت و	مترمربع	۱۷۱۸۰۶۹۴۷۲	۱۷۱۸۰۶۹۴۷۲

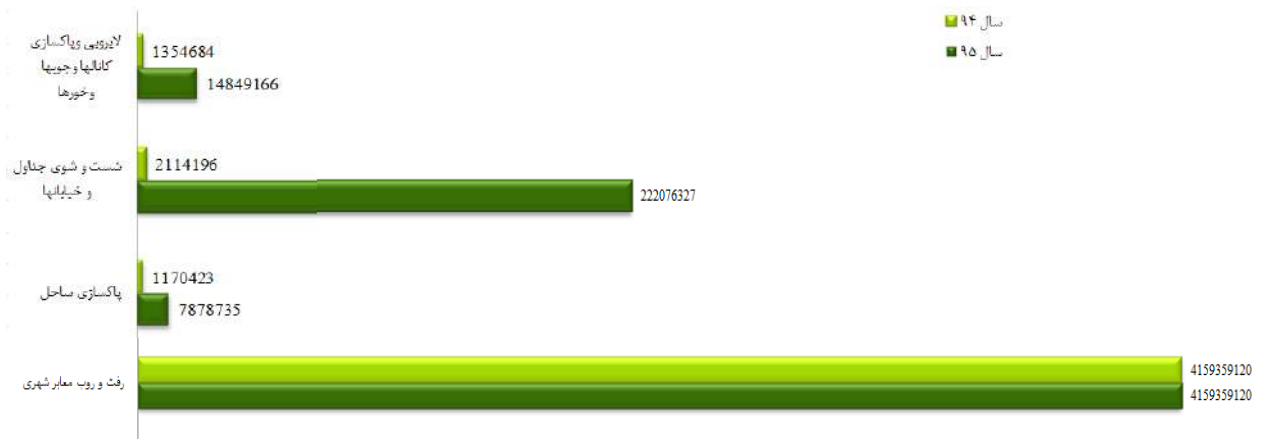


۱۳۰۴۱۴۳۲۸	۱۳۰۴۱۴۳۲۸	مترمربع	منطقه ۲	روب شده در مناطق سه گانه	۵۱۴	
۱۱۳۷۱۴۸۳۲۰	۱۱۳۷۱۴۸۳۲۰	مترمربع	منطقه ۳		۵۱۵	
-	-	مترمربع	مساحت کل معابر رفت و روب شده به روش مکانیزه		۵۱۶	۳۰۵
۲۲۲۰۷۶۳۲۷	۲۱۱۴۱۹۶	متر طول	شست و شوی جداول و خیابانها		۵۱۷	۳۰۶
۳۳۹۹۷۵	۳۳۷۰۹۵	متر طول	منطقه ۱	شست و شوی جداول و خیابانها	۵۱۸	
۲۰۶۶۹۸۶۷	۱۵۷۲۴۱۱	متر طول	منطقه ۲		۵۱۹	
۱۰۶۶۴۸۵	۲۰۴۶۹۰	متر طول	منطقه ۳		۵۲۰	
۱۴۸۴۹۱۶۶	۱۳۵۴۶۸۴	متر طول	لایروبی و پاکسازی کانالها وجویها وخورها		۵۲۱	۳۰۷
۱۸۵۳۶۰	۱۸۱۳۶۶	متر طول	منطقه ۱	لایروبی و پاکسازی کانالها وجویها وخورها	۵۲۲	
۱۴۱۵۸۸۸۴	۱۱۶۱۶۴۳	متر طول	منطقه ۲		۵۲۳	
۵۰۴۹۲۳	۱۱۶۷۵	متر طول	منطقه ۳		۵۲۴	
۴۶۵	۹۰۶	مورد	مبارزه با جوندگان (طعمه گذاری)		۵۲۵	۳۰۸
۷۵	۴۴۳	مورد	منطقه ۱	مبارزه با جوندگان (طعمه گذاری)	۵۲۶	
۳۹۰	۴۲۷	مورد	منطقه ۲		۵۲۷	
-	۳۶	مورد	منطقه ۳		۵۲۸	
۶۱۲	۳۴۶	مورد	جمع آوری حیوانات مزاحم شهری		۵۲۹	۳۰۹
۵۱۸	۳۴۵	مورد	منطقه ۱	جمع آوری حیوانات مزاحم شهری	۵۳۰	
۹۵	-	مورد	منطقه ۲		۵۳۱	
-	۱	مورد	منطقه ۳		۵۳۲	
۷۷۰	۸۵۰	تعداد	سطل های زباله سطح شهر		۵۳۳	۳۱۰
۴۲۰	۶۰۴	تعداد	منطقه ۱	نصب و تعبیه سطح زباله در سطح شهر	۵۳۴	
۲۲۱	۸۰	تعداد	منطقه ۲		۵۳۵	
۱۲۹	۱۶۶	تعداد	منطقه ۳		۵۳۶	
۱۹۹۲	۱۱۵۷	تعداد	ایجاد و توسعه مبلمان شهری (مبلمان نصب و مرمت شده)		۵۳۷	۳۱۱
۴۵۶	۵۱۹	تعداد	منطقه ۱	ایجاد و توسعه المانهای شهری	۵۳۸	

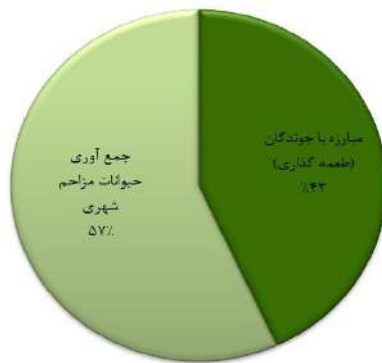


۹۹۲	۱۴۴	تعداد	منطقه ۲	(مبلمان نصب و مرمت شده)	۵۳۹	
۵۴۵	۴۹۴	تعداد	منطقه ۳		۵۴۰	
۴۶۴۹۲	۱۰۷۵۳۸	مترمربع	زیبا سازی و امحاء پوستر و دیوار نویسی		۵۴۱	۳۱۲
۱۰۶۵۸	۲۷۷۶۶	مترمربع	منطقه ۱	زیبا سازی و امحاء پوستر و دیوار نویسی	۵۴۲	
۲۹۳۰۷	۷۹۶۰۹	مترمربع	منطقه ۲		۵۴۳	
۶۵۲۸	۱۶۳	مترمربع	منطقه ۳		۵۴۴	
۵۳۷۰۳	۱۷۱۲۵	متر طول	رنگ آمیزی جداول		۵۴۵	۳۱۳
۱۴۹۵۵	۶۰۰۰	متر طول	منطقه ۱	رنگ آمیزی جداول	۵۴۶	
۷۴۲۵	۳۳۰۰	متر طول	منطقه ۲		۵۴۷	
۳۱۳۲۳	۷۸۲۵	متر طول	منطقه ۳		۵۴۸	

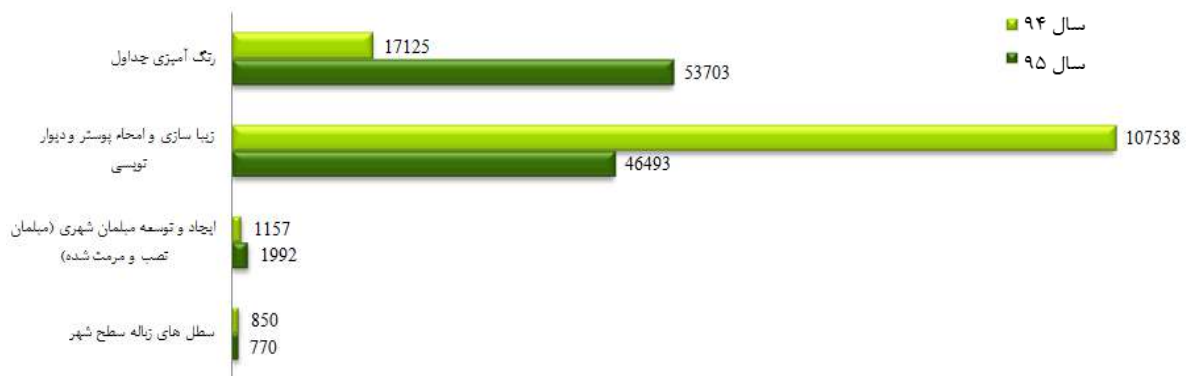
نمودار عملکرد معاونت خدمات شهری شهرداری بندرعباس در زمینه امور نظافتی و پاکسازی شهری طی سالهای ۱۳۹۵ و ۱۳۹۴



نمودار عملکرد معاونت خدمات شهری شهرداری بندرعباس در سالم سازی شهری در کل و به تفکیک مناطق طی سال ۱۳۹۵



نمودار عملکرد معاونت خدمات شهری شهرداری بندرعباس در زمینه بهسازی شهری طی سالهای ۱۳۹۴ و ۱۳۹۵



تصویر نمونه هایی از المانهای نصب شده با موضوعات مختلف در سطح شهر طی در سالهای ۱۳۹۴ و ۱۳۹۵



آمار اقدامات معاونت خدمات شهری شهرداری بندرعباس در سالهای ۱۳۹۴ و ۱۳۹۵

ردیف اصلی	ردیف فرعی	عنوان قلم	واحد	سال ۹۴	سال ۹۵
اقدامات معاونت خدمات شهری					
۳۱۴	۵۴۹	نامگذاری و نصب تابلو معابر فاقد نام	مورد	۹۱	۲۸۵
	۵۵۰	نامگذاری و نصب تابلو معابر فاقد نام	منطقه ۱	مورد	۳۸
			منطقه ۲	مورد	۵۱
			منطقه ۳	مورد	۲
۵۵۱					
۵۵۲					
۳۱۵	۵۵۳	جلوگیری از تخلفات ساختمانی	مورد	۱۳۵۸	۲۱۴۱
	۵۵۴	جلوگیری از تخلفات ساختمانی	منطقه ۱	مورد	۷۹۶
			منطقه ۲	مورد	۲۳۱
			منطقه ۳	مورد	۳۳۱
۵۵۵					
۵۵۶					
۳۱۶	۵۵۷	جمع آوری قایق های فرسوده	مورد	۵۸	۳۶
	۵۵۸	جمع آوری قایق های فرسوده	منطقه ۱	مورد	-
			منطقه ۲	مورد	۱۶
			منطقه ۳	مورد	۴۲
۵۵۹					
۵۶۰					

آمار اقدامات مدیریت نظارت و کنترل بر رفع تخلفات شهری معاونت خدمات شهری شهرداری بندرعباس در سالهای ۱۳۹۴ و ۱۳۹۵

ردیف اصلی	ردیف فرعی	عنوان قلم	واحد	سال ۹۴	سال ۹۵
اقدامات اکیپ رفع سد معبر					
۳۱۷	۵۶۱	جمع آوری پلاکارد، بوم، پارچه نویسی، تابلوسیار	مورد	۴۱۱	۵۹۱
	۵۶۲	رفع سد معبر خودروئی (توقف و اخذ مدرک)	مورد	۵۹۸۷	۵۲۱۲
	۵۶۳	جمع آوری دست فروشان، گاری دستی و ...	مورد	۲۶۸۸	۲۳۲۵
	۵۶۴	رفع سد معبر مغازه داران	مورد	۵۰۸	۶۱۴
	۵۶۵	جمع آوری قلبان فروشان	مورد	۱۲۱	۱۶۱



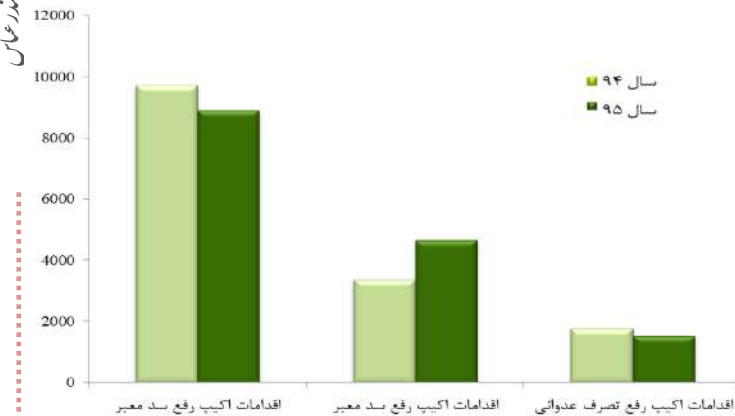
اقدامات اکیپ رفع سد معبر

۵۶۵	۳۷۰	مورد	کنترل پروانه ساختمانی	۵۶۶	۳۱۸
۲۳۹۳	۱۷۱۱	مورد	جلوگیری از ساخت و ساز غیر مجاز	۵۶۷	
۲۲۶	۱۵۵	مورد	جلوگیری از احداث رمپ و پل های غیر مجاز - حفاری	۵۶۸	
۴۶۳	۲۷۹	مورد	جلوگیری از نصب تابلو بدون مجوز	۵۶۹	
۳۱۹	۴۱۵	مورد	جلوگیری از ریختن نخاله و مصالح ساختمانی در معابر عمومی	۵۷۰	
۱۵۹	۱۱۷	مورد	جلوگیری از نصب سایبان	۵۷۱	
۵۳۶	۳۳۸	مورد	جلوگیری از تبدیل مسکونی به تجاری	۵۷۲	

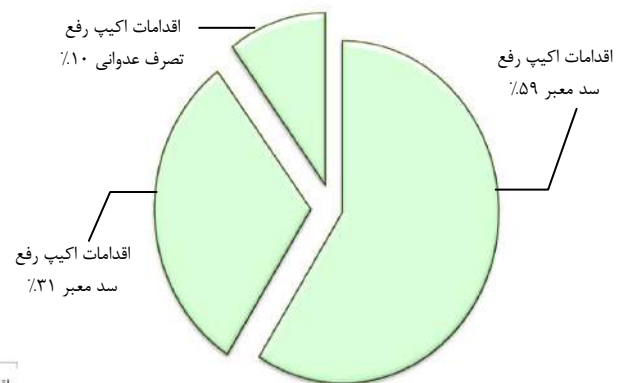
اقدامات اکیپ رفع تصرف عدوانی

۷۵۰	۷۶۲	مورد	جمع آوری مصالح ساختمانی	۵۷۳	۳۱۹
۵۱	۱۱۲	مورد	تخریب اتاقک	۵۷۴	
۴۰۲	۳۸۳	مورد	تخریب دیوارکشی	۵۷۵	
۷۲	۱۰۳	مورد	تخریب پی کنی، سنگ چینیو حصارکشی	۵۷۶	
۰	۸۱	مورد	جلوگیری از تفکیک اراضی به صورت غیر مجاز	۵۷۷	
۱۹	۳۳	مورد	ریختن مصالح در زمین های تصرفی	۵۷۸	
۸۸	۴۶	مورد	تصرف کوچه	۵۷۹	
۱۵۳	۲۵۸	مورد	جمع آوری مصالح	۵۸۰	

تفکیک حجم سالانه اقدامات مدیریت نظارت و کنترل بر رفع تخلفات شهری در سالهای ۱۳۹۴ و ۱۳۹۵



سهم هر یک از اقدامات مدیریت نظارت و کنترل بر رفع تخلفات شهری از کل اقدامات این مدیریت در سال ۱۳۹۵



سازمان پارک ها و فضای سبز شهرداری بندرعباس

سازمان پارک ها و فضای سبز به عنوان یکی از سازمان های خدمات رسان شهرداری بندرعباس تحت حوزه معاونت خدمات شهری فعالیت دارد. سازمان پارک ها و فضای سبز دو رسالت مهم توسعه و حفظ فضای سبز شهر را بر عهده داشته، لذا حوزه فعالیت این سازمان در محدوده قانونی و حریم شهر شامل ایجاد کمربندسبز حاشیه شهر، بوستان های جنگلی، پارکهای داخلی (محلی، منطقه ای، شهری گیاه شناسی و....) است و با هدف احداث نگهداری و اداره کلیه امور فضای سبز و وسایل تفریحی و انجام تحقیقات علمی و کشاورزی در رابطه با مسائل فضای سبز شکل یافته.

❖ شرح وظایف سازمان فضای سبز

- شناخت نیازهای منطقه ای فضای سبز شهری و ارزیابی آنها براساس ضوابط و تدوین نقشه راه مناسب .
- نظارت، کنترل و ارزیابی فضاهای سبز در بحث توسعه و نگهداری.
- مطالعه و ارائه برنامه ها، استراتژی ها و طرح های پیشنهادی جهت توسعه و نگهداری فضای سبز شهری.
- تصویب استانداردهای فضای سبز (در بخش مبلمان، مصالح، و).
- ایجاد هماهنگی بین حوزه سازمان و مناطق.
- بررسی و اظهار نظر در خصوص طرح ها فضای سبز شهری و تعیین بودجه متناسب آنها در سطح شهر و مناطق.

❖ عملکرد سازمان فضای سبز

آمار عملکرد فعالیتهای سازمان فضای سبز شهرداری بندرعباس در سالهای ۱۳۹۴ و ۱۳۹۵

ردیف اصلی	ردیف فرعی	عنوان قلم	واحد	سال ۹۴	سال ۹۵	
عملکرد سازمان فضای سبز						
۳۲۰	۵۸۱	مساحت کل فضای سبز	مترمربع	۳۱۶۰۰۰۰	۳۳۷۱۹۹۵	
۳۲۱	۵۸۲	تعداد کل پارکها(پارکها به اضافه پارک های جنگلی)	تعداد	۱۸۲	۲۰۹	
۳۲۲	۵۸۳	مساحت کل پارکها (پارکها به اضافه پارک های جنگلی)	مترمربع	۲۹۴۰۰۰۰	۹۶۲۵۱۶	
۳۲۳	۵۸۴	تعداد پارکهای شهری	تعداد	۱۸۰	۲۰۷	
۳۲۴	۵۸۵	مساحت پارکهای شهری	مترمربع	۲۲۰۰۰۰۰	۴۴۲۶۹۶۴	
	۵۸۶	توزیع فضای سبز و پارک ها در سطح شهر	منطقه ۱	تعداد	۱۰۳	۱۰۷
	۵۸۷		مترمربع	۱۹۰۰۰۰۰	۲۰۸۸۶۹۵	
	۵۸۸	منطقه ۲	تعداد	۳۸	۵۳	
	۵۸۹		مترمربع	۵۱۳۰۰۰	۶۸۰۰۰۰	

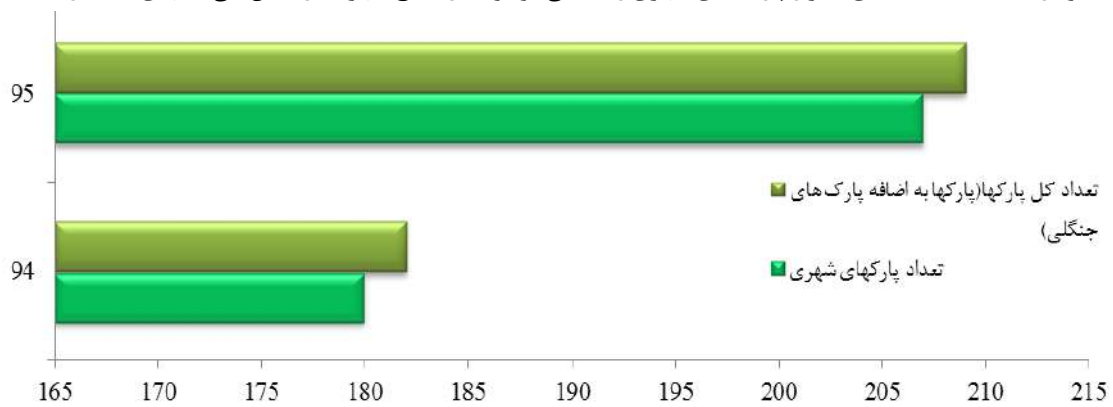


۴۷	۳۹	تعداد	منطقه ۳		۵۹۰	
۶۰۰۰۰۰	۷۵۰۰۰۰	مترمربع			۵۹۱	
۱		مورد	داخل محدوده شهری	تعداد پارکهای جنگلی	۵۹۲	۳۲۵
۱		مورد	خارج محدوده شهری		۵۹۳	
۲۱۸۱۵۱/۵		مترمربع	داخل محدوده شهری	مساحت پارکهای جنگلی	۵۹۴	۳۲۶
۳۱۰۰۰۰		مترمربع	خارج محدوده شهری		۵۹۵	
۳۰۳۰۰۰۰	۳۰۳۰۰۰۰	مترمربع	مساحت کمربند سبز شهری		۵۹۶	۳۲۷
۳۳۰۰	۳۰۰	مترمربع	مساحت لچک ها و قطعات فضای سبز		۵۹۷	۳۲۸
۱۲	۱۲.۷۷	مترمربع	با کمربند سبز	سرانه فضای سبز	۵۹۸	۳۲۹
۶	۶.۶۴	مترمربع	بدون کمربند سبز		۵۹۹	

نمودار سهم مناطق از توزیع فضای سبز و پارک ها در سطح شهر بندرعباس طی سال ۱۳۹۵



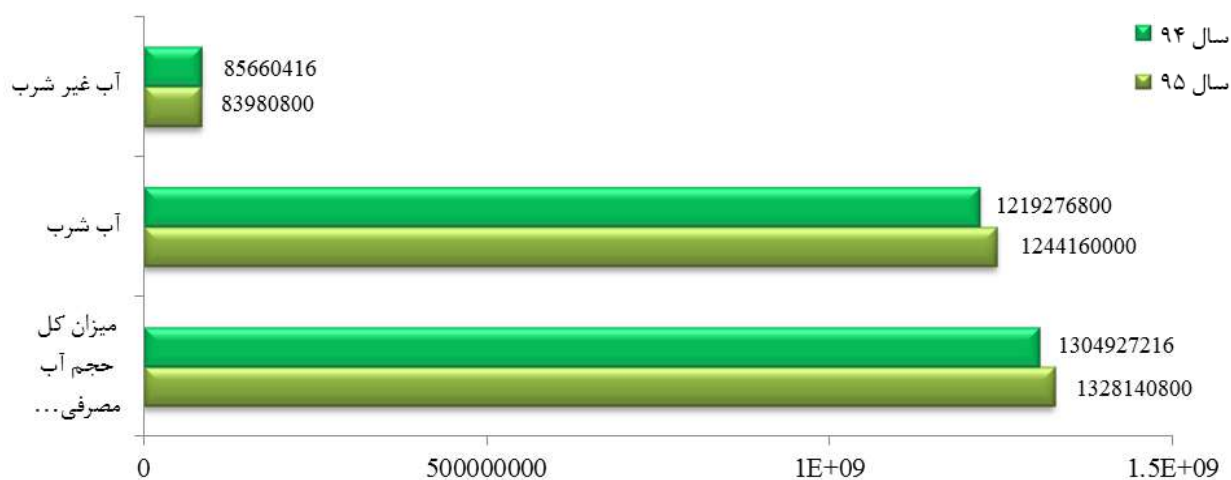
نمودار مقایسه تعداد فضای سبز و پارک های شهری و جنگلی موجود در سطح شهر بندرعباس طی سالهای ۱۳۹۴ و ۱۳۹۵



آمار عملکرد فعالیتهای سازمان فضای سبز شهرداری بندرعباس در سالهای ۱۳۹۴ و ۱۳۹۵

ردیف اصلی	ردیف فرعی	عنوان قلم	واحد	سال ۹۴	سال ۹۵
عملکرد سازمان فضای سبز					
۳۳۰	۶۰۰	میزان کل حجم آب مصرفی جهت آبیاری فضای سبز تحت پوشش شهرداری	هزارلیتر	۱۳۲۸۱۴۰۸۰۰	۱۳۰۴۹۲۷۲۱۶
۳۳۱	۶۰۱	وضعیت آبیاری فضای سبز	آب شرب	۱۲۴۴۱۶۰۰۰۰	۱۲۱۹۲۷۶۸۰۰
	۶۰۲		آب غیر شرب	۸۳۹۸۰۸۰۰	۸۵۶۶۰۴۱۶
۳۳۲	۶۰۳	مخازن نصب شده در سطح شهر		۴۸	۸۲
	۶۰۴	تعداد مخازن نصب شده در سطح شهر در مناطق سه گانه	منطقه ۱	۱۷	۴۰
			منطقه ۲	۲۵	۳۱
			منطقه ۳	۶	۱۱
۳۳۳	۶۰۷	سطح کل جداسازی فضای سبز شهری از آب شرب		۱۰۵۱۵۰۲	۴۳۵۰۵۵۲
	۶۰۸	جداسازی آب فضای سبز شهری از آب شرب در مناطق سه گانه	منطقه ۱	۳۶۶۰۶۷	۳۶۶۵۶۱۷
			منطقه ۲	۳۵۴۵۵۴	۳۵۴۵۵۴
			منطقه ۳	۳۳۰۳۸۱	۳۳۰۳۸۱
۳۳۴	۶۱۱	سطح نجات پوشش شبکه آبرسانی قطره ای فضای سبز شهری	مترمربع	-	۵۸۴۱۲۰

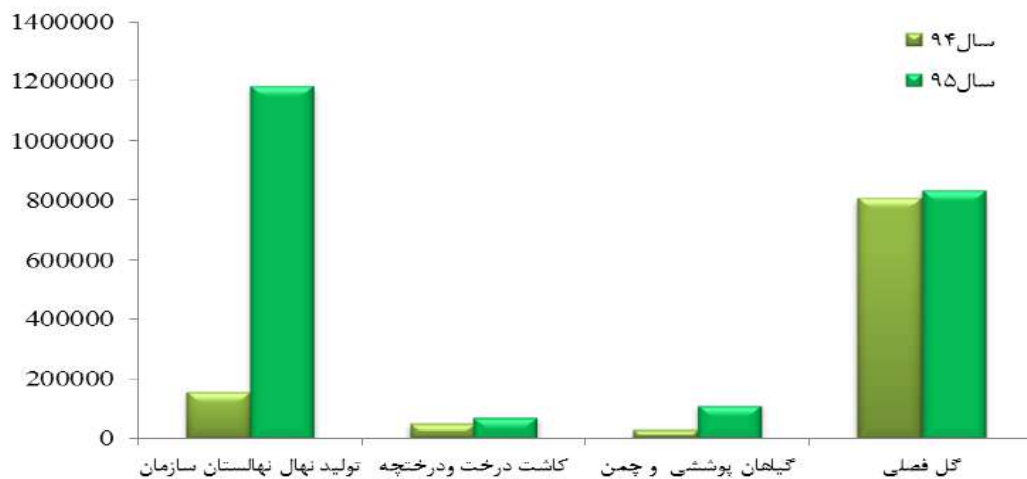
نمودار میزان کل حجم آب مصرفی جهت آبیاری فضای سبز تحت پوشش شهرداری بندرعباس در سالهای ۱۳۹۴ و ۱۳۹۵



آمار عملکرد فعالیتهای سازمان فضای سبز شهرداری بندرعباس در سالهای ۱۳۹۴ و ۱۳۹۵

ردیف اصلی	ردیف فرعی	عنوان قلم	واحد	سال ۹۴	سال ۹۵
عملکرد سازمان فضای سبز					
۳۳۵	۶۱۲	سطح مبارزه با جوندگان، آفات و بیماریها در بوستان ها و بلوار ها	هکتار	-	۲۱۹
	۶۱۳	توزیع سطح مبارزه با جوندگان، آفات و بیماریها در بوستان ها و بلوار ها در مناطق سه گانه	منطقه ۱	۱۳۰	۱۵۹
	۶۱۴		منطقه ۲	۳۷	۲۲
	۶۱۵		منطقه ۳	۲۹	۲۸
۳۳۶	۶۱۶	تولید نهال نهالستان سازمان	اصله	۱۵۵۷۴۲	۱۱۸۴۳۰۴
	۶۱۷	اقدامات انجام شده در زمینه کاشت درخت و درختچه	اصله	۴۸۴۶۰	۷۲۳۹۰
	۶۱۸	گیاهان پوششی و چمن	مترمربع	۲۹۰۲۷	۱۱۱۷۹۰
	۶۱۹	گل فصلی	نشا	۸۰۷۲۰۷	۸۳۵۱۱۱

نمودار اقدامات انجام شده در زمینه تولیدات نهال، گل فصلی و در شهرداری بندرعباس در سالهای ۱۳۹۴ و ۱۳۹۵



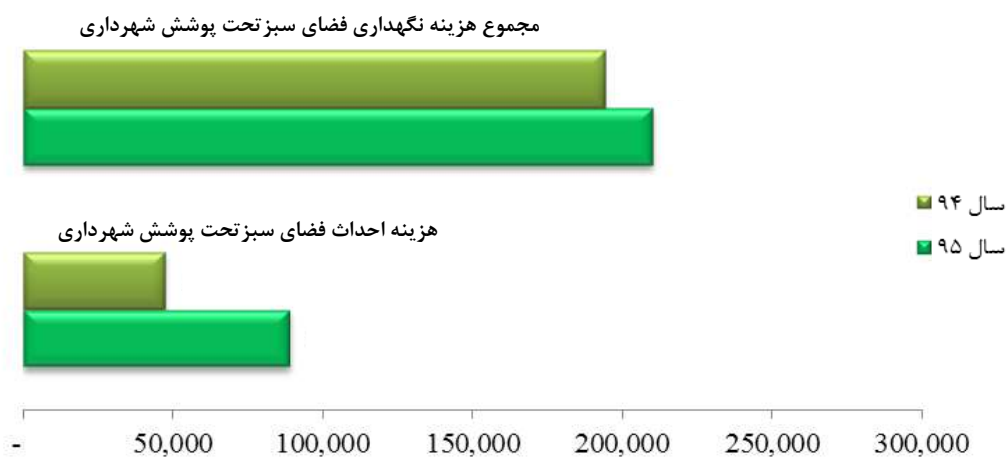
نمودار توزیع سطح مبارزه با جوندگان، آفات و بیماریها در بوستان ها و بلوار ها در مناطق سه گانه طی سال ۱۳۹۵




آمار عملکرد فعالیتهای سازمان فضای سبز شهرداری بندرعباس در سالهای ۱۳۹۴ و ۱۳۹۵

ردیف اصلی	ردیف فرعی	عنوان قلم	واحد	سال ۹۴	سال ۹۵
عملکرد سازمان فضای سبز					
۳۳۷	۶۲۰	هزینه احداث فضای سبز تحت پوشش شهرداری	میلیون ریال	۴۷۰۲۳	۸۸۹۳۹
	۶۲۱	تفکیک هزینه احداث فضای سبز تحت پوشش شهرداری در مناطق سه گانه	منطقه ۱	۳۸۰۰۰	۵۲۰۰۰
	۶۲۲		منطقه ۲	۳۸۲۵	۲۳۶۸۹
	۶۲۳		منطقه ۳	۵۱۹۷	۱۳۲۵۰
۳۳۸	۶۲۴	مجموع هزینه نگهداری فضای سبز تحت پوشش شهرداری	میلیون ریال	۱۹۳۸۹۶	۲۱۰۱۷۴
	۶۲۵	تفکیک هزینه نگهداری فضای سبز تحت پوشش شهرداری در مناطق سه گانه	منطقه ۱	۱۹۳۸۹۶	۹۱۷۵۸
	۶۲۶		منطقه ۲		۶۱۳۸۲
	۶۲۷		منطقه ۳		۵۷۰۳۴
۳۳۹	۶۲۸	آموزش پرسنل	نفر ساعت	ندارد	۱۵۰۰
۳۴۰	۶۲۹	آموزش شهروندان	نفر ساعت	ندارد	ندارد

نمودار مقایسه هزینه احداث و نگهداری فضای سبز شهرداری بندرعباس در سالهای ۱۳۹۴ و ۱۳۹۵





سازمان آتش نشانی شهرداری بندرعباس

ماهیت خطرات دنیای صنعتی امروز "ایمنی و امنیت" را به عنوان عاملی مؤثر برای دستیابی به مفهوم "فرهنگ ایمنی، شهری ایمن، زندگی آرام" شکل داده است از این رو با گسترش شهر و افزایش شهرنشینی، تأثیر و اهمیت این مقوله پررنگ تر از همیشه جلوه می نماید و در این راستا سازمان آتش نشانی از مهمترین ارگانهای فعال شهرداری محسوب شده که در تلاشی بی وقفه سعی در تأمین امنیت شهری دارد.

❖ شرح وظایف سازمان آتش نشانی

- نجات جان انسانها، مهار و اطفاء حریق و حفاظت از ثروت های ملی در مقابل آتش سوزی و عوارض و سوانح ناشی از آن.
- برنامه ریزی و تعیین خط مشی در امور مربوط به آتش نشانی و خدمات ایمنی.
- آموزش های لازم در امور آتش نشانی و خدمات ایمنی در سطوح مختلف سازمان برای کارکنان و افراد خارج از سازمان طی برنامه های زمان بندی شده.
- ایجاد و توسعه ایستگاههای مورد نیاز و بهره برداری از آنها.
- نظارت بر عملیات موسسات، شرکتهای دولتی و خصوصی سرویس دهنده امور آتش نشانی و خدمات ایمنی.
- انجام ترتیبات لازم جهت مقابله و تمهیدات لازم جهت کاهش آثارسوء ناشی از حوادث و سوانح طبیعی و غیرطبیعی.
- نظارت و کنترل بر تحقق شرایط ایمنی ساختمانها و استانداردهای تجهیزاتی ساختمانها در مقابل سوانح گوناگون (زلزله، آتش سوزی، برق گرفتگی، سیل و...)

❖ عملکرد سازمان آتش نشانی

آمار عملکرد فعالیتهای سازمان آتش نشانی شهرداری بندرعباس در سالهای ۱۳۹۴ و ۱۳۹۵

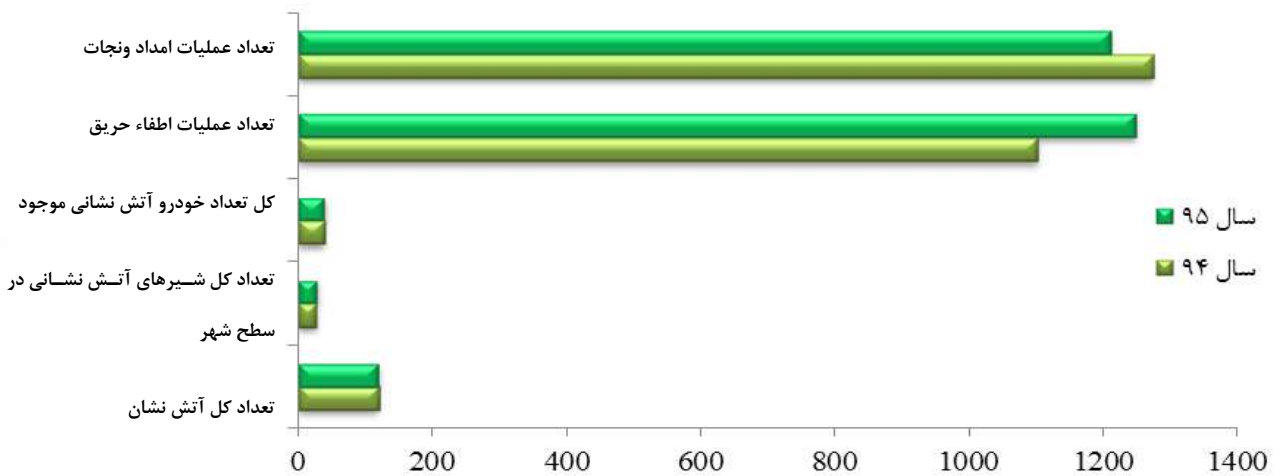
ردیف اصلی	ردیف فرعی	عنوان قلم	واحد	سال ۹۴	سال ۹۵
عملکرد سازمان آتش نشانی					
۳۴۱	۶۳۰	تعداد کل ایستگاههای آتش نشانی سطح شهر	ایستگاه	۱۰	۱۰
	۶۳۱	توزیع ایستگاههای آتش نشانی سطح شهر	منطقه ۱	۲	۲
	۶۳۲		منطقه ۲	۴	۴
	۶۳۳		منطقه ۳	۴	۴
۳۴۲	۶۳۴	تعداد راننده های آتش نشانی (بخشی از تیم عملیات)	نفر	۴۷	۷۳
۳۴۳	۶۳۵	تعداد کل آتش نشان	نفر	۱۰۲	۱۲۰
۳۴۴	۶۳۶	تعداد شیرهای آتش نشانی اضافه شده در هر سال	تعداد	۷	۲
۳۴۵	۶۳۷	تعداد کل شیرهای آتش نشانی در سطح شهر	تعداد	۸۴	۸۶




۴۰	۳۹	تعداد	کل تعداد خودرو آتش نشانی موجود [۱]	۶۳۸	۳۴۶
۱۲۴۸	۱۱۰۲	مورد	تعداد عملیات اطفاء حریق	۶۳۹	۳۴۷
۱۲۱۱	۱۲۷۴	مورد	تعداد عملیات امداد و نجات	۶۴۰	۳۴۸
ایستگاه ۳	ایستگاه ۳	ایستگاه	بیشترین آتش سوزی بر حسب ایستگاه	۶۴۱	۳۴۹
۲۹۴	۲۹۱	تعداد		۶۴۲	
ایستگاه ۳	ایستگاه ۳	ایستگاه	بیشترین حوادث بر حسب ایستگاه	۶۴۳	۳۵۰
۲۶۴	۲۸۲	تعداد		۶۴۴	
۳.۴۹	۴.۱۹	دقیقه	میانگین زمان رسیدن به محل حریق	۶۴۵	۳۵۱
۵۲,۳۶۱	۳۴,۶۰۱	نفر ساعت	آموزش برون سازمانی	۶۴۷	۳۵۳
۱۷,۵۴۷	۱۷,۱۵۹	نفر ساعت	آموزش درون سازمانی	۶۴۸	۳۵۴

[۱] با در نظر گرفتن خودروهای فرماندهی مانند ۳ کاپرا و ۱ موسو

نمودار مقایسه تغییرات میزان عملیات ها و تجهیزات و منابع اطفاء و امداد و نجات سازمان آتش نشانی شهرداری بندرعباس در سالهای ۱۳۹۴ و ۱۳۹۵



نمودار مقایسه میانگین زمان رسیدن به محل حریق نیروهای سازمان آتش نشانی شهرداری بندرعباس در سالهای ۱۳۹۴ و ۱۳۹۵



آمار تجهیزات سازمان آتش نشانی شهرداری بندرعباس در سال ۱۳۹۵

ردیف اصلی	ردیف فرعی	عنوان قلم	واحد	سال ۹۵
تجهیزات سازمان آتش نشانی				
۳۵۵	۶۴۹	ماشین آلات آتش نشانی	سبک	تعداد ۱۰
	۶۵۰		نیمه سنگین	تعداد ۶
	۶۵۱		سنگین	تعداد ۱۲
۳۵۶	۶۵۲	ماشین آلات امداد و نجات	سبک	تعداد -
	۶۵۳		سنگین	تعداد ۲
۳۵۷	۶۵۴	نردبان هیدرولیکی	۳۲ متری	تعداد ۱
	۶۵۵		۵۲ متری	تعداد -
۳۵۸	۶۵۶	بالابر هیدرولیکی	۳۲ متری	تعداد -
	۶۵۷		۴۴ متری	تعداد ۱
	۶۵۸		۵۲ متری	تعداد ۱
۳۵۹	۶۵۹	تجهیزات هیدرولیک امداد و نجات	نیمه سنگین	تعداد ۲
	۶۶۰		سنگین	تعداد -

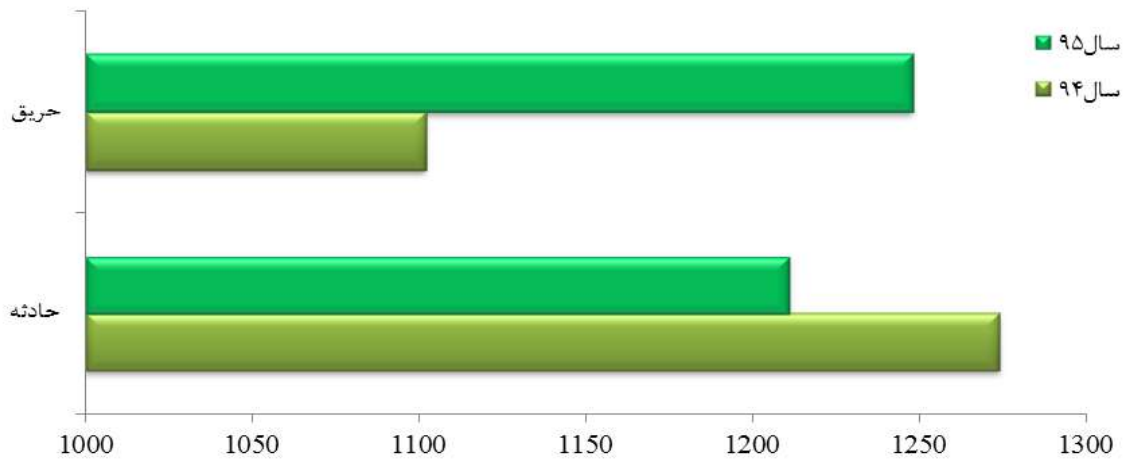
بالابر هیدرولیکی ۴۴ متری که در سال ۱۳۹۵ توسط شهرداری بندرعباس خریداری شد



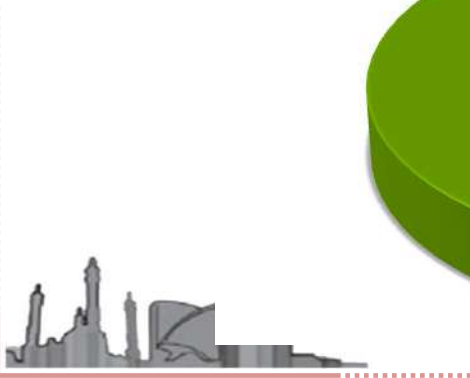
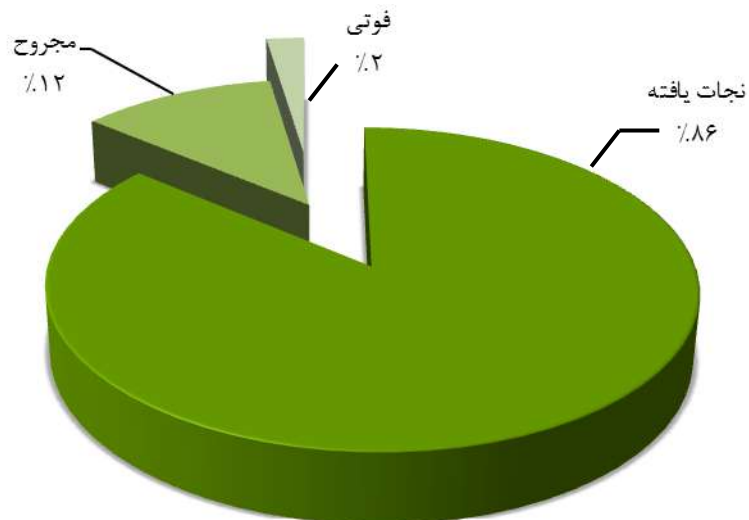
آمار عملکرد فعالیتهای سازمان آتش نشانی شهرداری بندرعباس در سالهای ۱۳۹۴ و ۱۳۹۵

ردیف اصلی	ردیف فرعی	عنوان قلم	تعداد	سال ۹۴	سال ۹۵
امداد و نجات					
۳۶۰	۶۶۱	تعداد عملیات	تعداد	۱۲۷۴	۱۲۱۱
	۶۶۲	حریق	تعداد	۱۱۰۲	۱۲۴۸
۳۶۱	۶۶۳	تعداد آسیب دیدگان	نجات یافته	۱۵۲۳	۱۳۲۱
	۶۶۴	مجروح	تعداد	۱۸۴	۱۷۸
	۶۶۵	فوتی	تعداد	۳۶	۳۶

نمودار عملکرد تعداد عملیات (حادثه و حریق) سازمان آتش نشانی شهرداری بندرعباس در سالهای ۱۳۹۴ و ۱۳۹۵



نمودار آسیب دیدگان عملیات (حادثه و حریق) سازمان آتش نشانی شهرداری بندرعباس در سال ۱۳۹۵



آمار عملکرد فعالیتهای سازمان آتش نشانی شهرداری بندرعباس در سالهای ۱۳۹۴ و ۱۳۹۵

سال ۹۵	سال ۹۴	÷ واحد	عنوان قلم	ردیف اصلی	ردیف فرعی
اقدامات پیشگیرانه					
۲۸۱۱	۲۳۱۲	تعداد	نصب جعبه F در ساختمانهای مرتفع	۳۶۲	۶۶۶
۴۲۹۰	۴۱۵۰	تعداد	نصب خاموش کننده پودر و گاز و CO ₂ در ساختمانها	۳۶۳	۶۶۷
۸	۱۴	تعداد	نصب و تعمیر شیر هیدرانت در اماکن حساس	۳۶۴	۶۶۸
۱۲۹۶	۲۰۶	تعداد	صدور شناسنامه ایمنی اصناف	۳۶۵	۶۶۹
۳۷۲	۳۲۲	تعداد	بازدید ایمنی اماکن	۳۶۶	۶۷۰

نمودار فعالیت های پیشگیرانه سازمان آتش نشانی شهرداری بندرعباس در سالهای ۱۳۹۴ و ۱۳۹۵



سازمان میادین میوه و تره بار و ساماندهی مشاغل شهری شهرداری

بندرعباس

سازمان میادین با چشم انداز ایجاد تسهیلات لازم در امر تهیه و توزیع میوه و تره بار و فرآورده های کشاورزی و برقراری تسهیلات در جهت حمایت از تولیدکنندگان با هدف هدایت صحیح مسیر حرکت محصولات از تولید به توزیع ایجاد شده است که به موازات آن سعی در انتظام بخشی و ساماندهی مشاغل آلاینده و مزاحم و نظارت و اجرای بند ۲۰ ماده ۵۵ قانون شهرداریها را نیز دارد. این سازمان به منظور عملکرد بهتر، اهداف متعددی را در زمینه تأمین مایحتاج عمومی شهروندان و همچنین در حوزه ساماندهی مشاغل شهری پی گیری می نماید.

❖ شرح وظایف سازمان میادین میوه و تره بار و ساماندهی مشاغل شهری

- احداث میدان مرکزی میوه و تره بار به منظور تأمین تسهیلات لازم جهت معاملات میوه و تره بار و تغذیه بازار های روز.
- ایجاد سرد خانه ها و انبار های مورد نیاز در مجاورت میدان .
- ایجاد و توسعه بازار های روز میوه و تره بار، ایجاد بازار های فروش موقتی و جایگاه های موقت و نیز گسترش میدان مرکزی و بازار های روز میوه و تره بار.
- معالعه و بررسی در مورد ایجاد صنایع و تاسیسات جنبی مانند تولید و بسته بندی و
- جلب نظر واحد های دولتی، بخش خصوصی و همچنین همکاری با تعاونی های مربوطه در امر تهیه و توزیع محصولات.
- توجه به میزان عرضه محصولات و نحوه نگهداری آنها از طریق کمیته نرخ گذاری.

❖ عملکرد سازمان میادین میوه و تره بار و ساماندهی مشاغل شهری

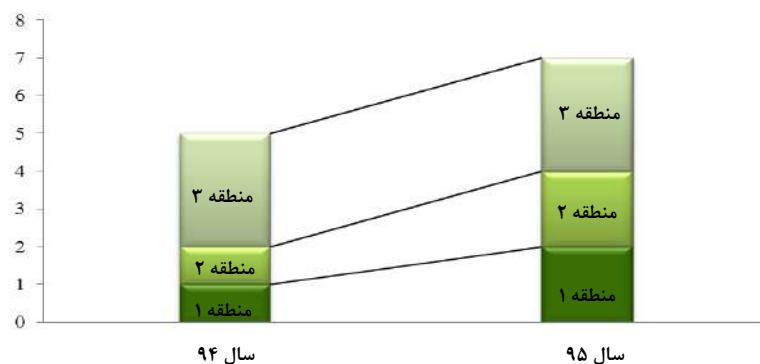
آمار عملکرد فعالیتهای سازمان میادین میوه و تره بار و ساماندهی مشاغل شهری شهرداری بندرعباس در سالهای ۱۳۹۴ و ۱۳۹۵

ردیف اصلی	ردیف فرعی	عنوان قلم	واحد	سال ۹۴	سال ۹۵
عملکرد سازمان میادین میوه و تره بار و ساماندهی مشاغل شهری					
۳۶۷	۶۷۱	تعداد بازارچه ها و فروشگاه های میوه و تره بار و ارزاق عمومی	تعداد	۷	۹
	۶۷۲	توزیع بازارچه ها و فروشگاه های میوه و تره بار و ارزاق عمومی	منطقه ۱	۱	۲
	۶۷۳		منطقه ۲	۱	۲
	۶۷۴		منطقه ۳	۳	۳
۳۶۸	۶۷۵	تعداد غرفه های موقت	تعداد	۱۲۳	۱۸۳
	۶۷۶	توزیع تعداد غرفه های منطقه ۱	تعداد	۵۸	۸۷



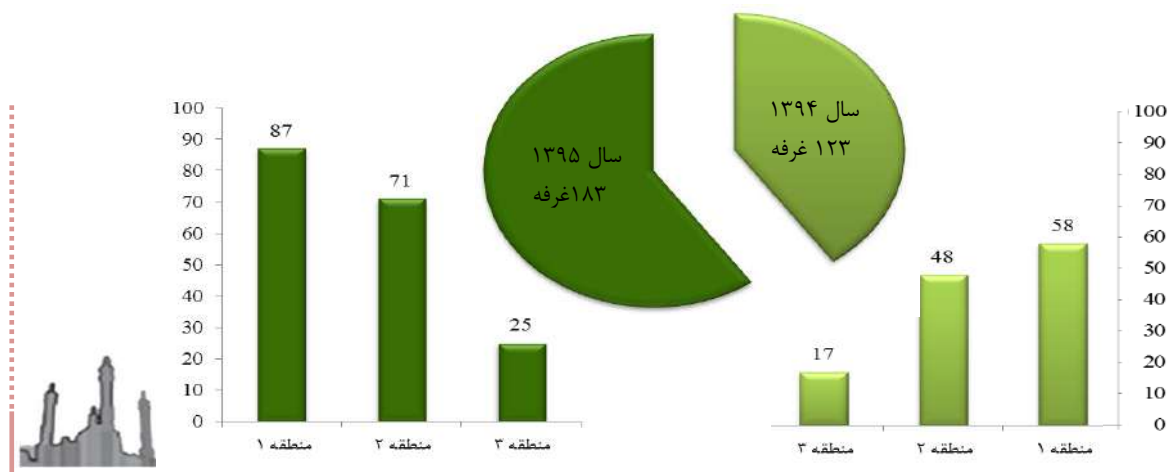
۶۷۷	موقت به تفکیک مناطق سه گانه	منطقه ۲	تعداد	۴۸	۷۱
۶۷۸		منطقه ۳	تعداد	۱۷	۲۵
۶۷۹	تعداد کانکسهای میوه وتره بار و ارزاق عمومی و ...		تعداد	۴۵	۵۰
۶۸۰	توزیع کانکسهای به تفکیک کاربری	میوه وتره بار و ارزاق عمومی	تعداد	۴۲	۴۶
۶۸۱		پذیرایی	تعداد	۲	۲
۶۸۲		صنایع دستی	تعداد	۱	۲
۶۸۳	صنوف آلاینده و مزاحم شناسایی شده	نوع واحدهای صنفی	تعداد	۴۶	۴۶
۶۸۴		تعداد واحد صنفی	تعداد	۱۶۶۹	۱۶۶۹
۶۸۵	شهرک های صنفی ایجاد و یا ساماندهی شده	تعداد شهرک های صنفی	تعداد	۲	۲
۶۸۶		مساحت شهرک های صنفی	هکتار	۹۶۰	۹۶۰
۳۶۹					
۳۷۰					
۳۷۱					

نمودار توزیع تعداد بازارچه ها و فروشگاه های میوه وتره بار در کل و به تفکیک مناطق سه گانه در سالهای ۱۳۹۴ و ۱۳۹۵

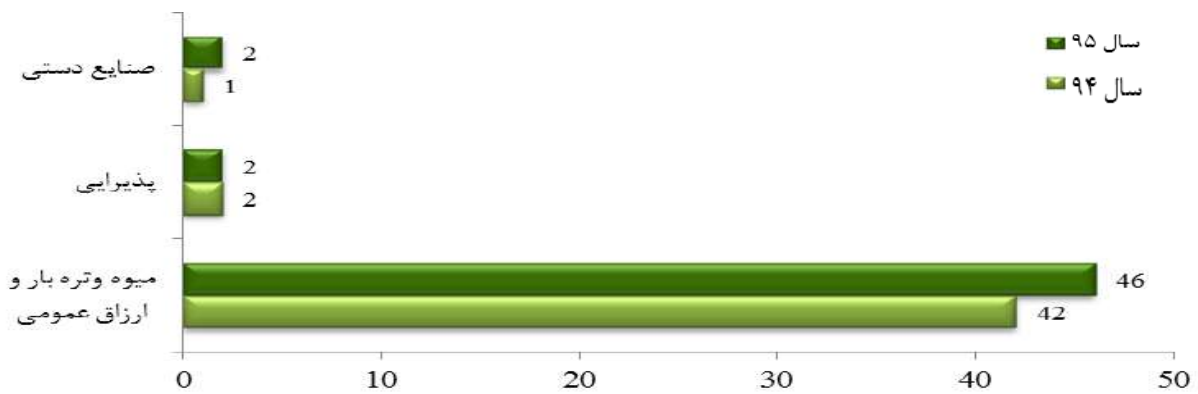


نمودار توزیع تعداد غرفه های موقت سازمان میادین میوه وتره بار و ساماندهی مشاغل شهری در کل و به تفکیک مناطق سه گانه در

سالهای ۱۳۹۴ و ۱۳۹۵



نمودار توزیع کانکسهای سازمان میادین میوه و تره بار و ساماندهی مشاغل شهری به تفکیک کاربری در سالهای ۱۳۹۴ و ۱۳۹۵



سازمان پسماند شهرداری بندرعباس

یکی از پیامدهای اصلی رشد جمعیت شهری تولید حجم انبوهی از انواع پسماندهای شهری، خانگی، بیمارستانی و مراکز صنعتی است. این موضوع در کنار تغییر ترکیب آن‌ها و ورود انواع مواد شیمیایی به جریان زباله باعث پیچیده‌تر شدن مدیریت پسماند شده است که در نهایت مدیریت اصولی زباله برای رسیدن به اهداف حفظ سلامت و جلوگیری از آلودگی محیط زیست اهمیت ویژه‌ای یافته است. در این راستا سازمان پسماند حفاظت مستمر از محیط زیست شهر بندرعباس را با مشارکت مردم و به منظور ایجاد شهری پاکیزه، سالم برای شهروندان و نسل‌های آینده و جلوگیری از هدر رفتن سرمایه‌ها، شکل یافته که در حد اعلا می‌تواند ارتقا دهنده فرهنگ شهر نشینی و عرضه کننده الگویی برتر برای برقراری یک جامعه شهری پاکیزه و مولد باشد.

❖ شرح وظایف سازمان پسماند

- مدیریت، برنامه ریزی، طراحی و نظارت برای امور مربوط به تولید، ذخیره سازی موقت، جمع اوری، حمل و نقل، بازیافت، پردازش، دفع پسماند های عادی از قبیل پسماند های خانگی، اداری، تجاری و
- تلاش در جهت بهینه سازی و کمینه سازی تولید پسماند ها عادی و ویژه موجود در پسماند های عادی از طریق افزایش و اطلاع رسانی و همکاری با بخش های صنعتی، کشاورزی، بازرگانی و خدماتی به اداری و غیره .
- پیگیری پشتیبانی و مشارکت فعال در فرآیند تدوین قوانین، ضوابط، دستور العمل ها، سیاست گذاری ها و استاندارد سازی امور مربوطه به مدیریت پسماند های عادی و ویژه موجود در پسماند عادی.
- مطالعه و پژوهش به منظور بهینه سازی روش های عملیاتی انجام مطلوبتر اهداف و وظایف سازمان.

❖ عملکرد سازمان پسماند

آمار عملکرد فعالیتهای سازمان پسماند شهرداری بندرعباس در سالهای ۱۳۹۴ و ۱۳۹۵

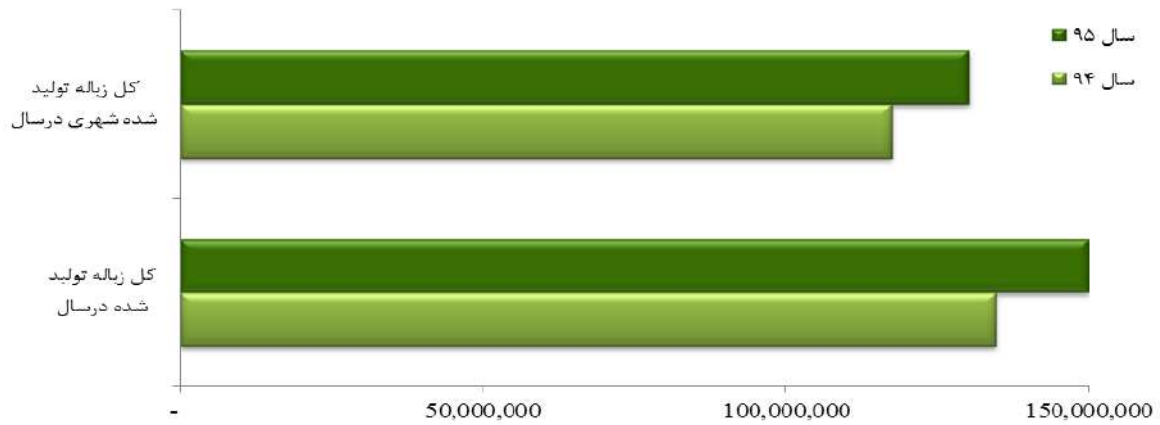
ردیف اصلی	ردیف فرعی	عنوان قلم	واحد	سال ۹۴	سال ۹۵
عملکرد سازمان پسماند					
۳۷۲	۶۸۷	کل زباله تولید شده در سال (بدون احتساب تفکیک در مبدا و مقصد)	کیلوگرم	۱۳۴۷۰۸۵۱۶	۱۵۰۰۹۰۵۴۳
۳۷۳	۶۸۸	توزیع زباله تولید شده به تفکیک مناطق	کل زباله تولید شده در سال در سطح شهر (سه منطقه شهری)	کیلوگرم	۱۱۷۴۰۹۵۹۸
	۶۸۹		منطقه ۱	کیلوگرم	۴۶۵۵۱۶۱۲
	۶۹۰		منطقه ۲	کیلوگرم	۳۶۲۶۷۵۶۸
	۶۹۱		منطقه ۳	کیلوگرم	۳۴۵۹۰۴۱۸
۳۷۴	۶۹۲	سرانه روزانه تولید زباله	کیلوگرم	۰.۸۲	۰.۹۱



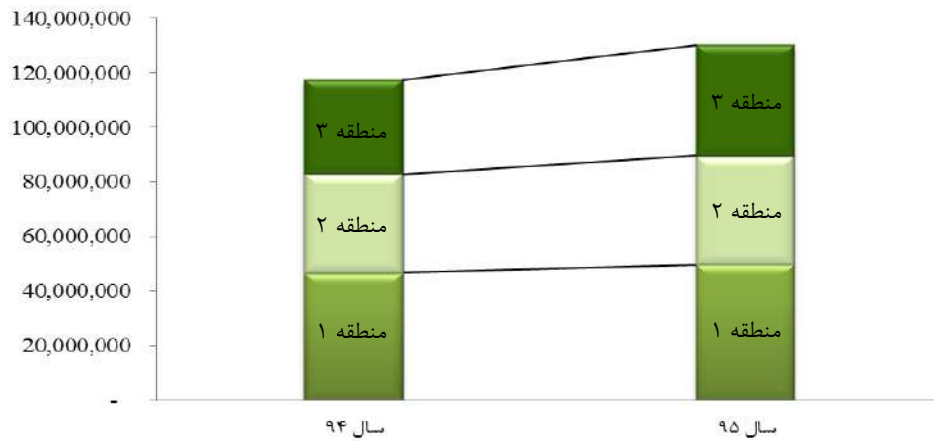
۴۱۰۰۸۳	۳۶۹۰۶۴	کیلوگرم	میانگین روزانه تولید زباله (بدون احتساب تفکیک در مبدا و مقصد)	۶۹۳	۳۷۵
۱۱۸۹۶۲	۱۰۷۲۲۳	کیلوگرم	میانگین روزانه تولید زباله در سطح شهر (سه منطقه شهری)	۶۹۴	۳۷۶
۱۳۵۹۷۷	۱۲۷۵۳۹	کیلوگرم	منطقه ۱	۶۹۵	
۱۰۹۵۵۱	۹۹۳۶۳	کیلوگرم	منطقه ۲	۶۹۶	
۱۱۱۳۵۹	۹۴۷۶۸	کیلوگرم	منطقه ۳	۶۹۷	
۱۹۸۲۶۷۲۱	۱۱۶۵۸۶۷۴	کیلوگرم	کل زباله خانگی تولید شده در سال	۶۹۸	۳۷۷
۴۲۳۸۹۰	۴۲۵۹۹۴	کیلوگرم	کل زباله عفونی جمع آوری شده در سال	۶۹۹	۳۷۸
۰	۰	کیلوگرم	میزان زباله جمع آوری شده به روش مکانیزه	۷۰۰	۳۷۹
۷۸۰۷۷۴۵	۷۳۲۸۴۹۸	کیلوگرم	کل زباله خشک جمع آوری شده	۷۰۱	۳۸۰
۸۳۹۶۲۶	۱۱۰۴۷۹۶	کیلوگرم	کل زباله خشک جمع آوری شده از سطح شهر	۷۰۲	۳۸۱
۵۶۹۱۹۳۰	۵۲۱۹۴۵۰	کیلوگرم	پسماند خشک جمع آوری گردیده از محل دیو (سایت سیاه)	۷۰۳	۳۸۲
۸۸۲۹	۱۱۵۷۱	کیلوگرم	کل زباله خشک جمع آوری شده از سطح شهر (منازل)	۷۰۴	۳۸۳
۱۳۵۱۷۷	۱۱۸۱۹۴	کیلوگرم	کل زباله خشک جمع آوری شده از عرفه های سطح شهر	۷۰۵	۳۸۴
۶۹۵۶۲۰	۹۷۵۰۳۱	کیلوگرم	کل زباله خشک جمع آوری شده از عرفه های سطح بازار	۷۰۶	۳۸۵
۸	۸	تعداد	تعداد غرفه های جمع آوری پسماند خشک سطح شهر	۷۰۷	۳۸۶
۱۱۴۱۲	۹۱۶۰	تعداد	توزیع بروشورو توزیع اقلام فرهنگی و آموزشی	۷۰۸	۳۸۷
۱۱۰۸	۹۵۸	تعداد	توزیع سطل مخصوص کاغذ	۷۰۹	۳۸۸
۱۰۸	۱۱۴	تعداد	تعداد انعقاد قرارداد جهت دفن زباله خانگی و زباله عفونی	۷۱۰	۳۸۹
۵۲۰	۷۱۰	کیلو گرم	میزان تولید کیسه زباله توسط سازمان	۷۱۱	۳۹۰
۵۲۰	۷۱۰	کیلوگرم	میزان توزیع کیسه زباله توسط سازمان	۷۱۲	۳۹۱



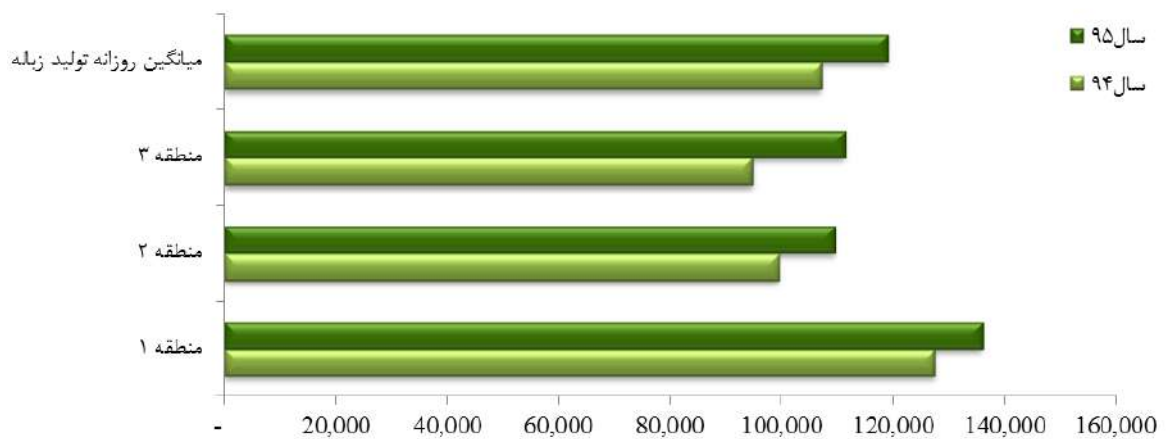
نمودار زیاله تولید شده در سازمان پسماند شهرداری بندرعباس در سالهای ۱۳۹۴ و ۱۳۹۵




نمودار زیاله تولید شده به تفکیک مناطق در سازمان پسماند شهرداری بندرعباس در سالهای ۱۳۹۴ و ۱۳۹۵




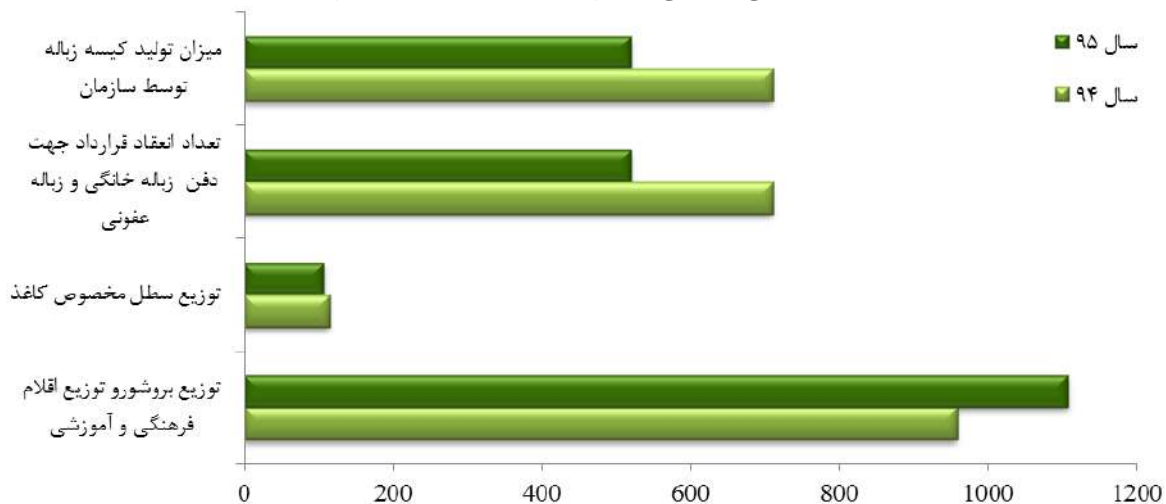
نمودار میانگین روزانه تولید زیاله در کل و به تفکیک مناطق سه گانه در شهرداری بندرعباس در سالهای ۱۳۹۴ و ۱۳۹۵



نمودار تفکیک سهم انواع زباله تولید شده - سازمان پسماند شهرداری بندرعباس در سال ۱۳۹۵



نمودار مقایسه ای فعالیت های فرهنگی و حقوقی سازمان پسماند شهرداری بندرعباس در سالهای ۱۳۹۴ و ۱۳۹۵



سازمان فرهنگی و ورزشی شهرداری بندرعباس

اقدامات سازمان فرهنگی و ورزشی در جهت نهادینه ساختن مؤلفه‌های فرهنگ شهروندی در میان اقشار مختلف شهروندان به ویژه نسل کودک و نوجوان در کنار تأمین اوقات فراغت مردم و برطرف ساختن نیازهای ورزشی، فرهنگی، بهداشتی، هنری، آموزشی همه و همه از رئوس مهم فعالیتی این مجموعه است که به فراخور حال، زمان، مکان و محدودیت‌های فرارو و مد نظر برنامه‌ریزان و مجریان فعال در این سازمان قرار دارد.

❖ شرح وظایف سازمان فرهنگی و ورزشی

- برگزاری مراسم و مناسبت‌های مذهبی ملی و انقلابی به منظور افزایش وحدت، همبستگی، انسجام و نوسازی معنوی جامعه.
- انجام فعالیت‌های آموزشی برای رسیدن به اهداف اجرایی سیاست‌ها و مأموریت‌های سازمان و راه‌اندازی مراکز آموزشی و فرهنگی بنا به ضرورت در عرصه‌های آموزش شهروندی، سبک زندگی و مهارت‌ها.
- توسعه کتابخانه‌ها قرائت‌خانه‌ها و اجرای برنامه‌های فرهنگی و هنری مروج فرهنگ مطالعه و کتابخوانی.
- اجرای طرح‌های غنی‌سازی اوقات فراغت و کمک به افزایش روحیه نشاط و شادابی شهروندان با استفاده از روش‌ها و ابزارهای فرهنگی هنری.

❖ عملکرد سازمان فرهنگی و ورزشی

آمار عملکرد فعالیتهای سازمان فرهنگی و ورزشی شهرداری بندرعباس در سالهای ۱۳۹۴ و ۱۳۹۵

ردیف اصلی	ردیف فرعی	عنوان قلم	واحد	سال ۹۴	سال ۹۵
عملکرد سازمان فرهنگی و ورزشی					
۳۹۲	۷۱۳	بودجه امور فرهنگی، اجتماعی	مصوب	۱۹۷۵۹	۲۳۹۷۶
	۷۱۴	سازمان فرهنگی و ورزشی	محقق	۱۰۴۹۷	۱۳۱۱۸
۳۹۳	۷۱۵	فضاهای ورزشی سر پوشیده	تعداد	۱	۱
	۷۱۶	همگانی تحت پوشش شهرداری	مساحت	۱۵۰۰	۱۵۰۰
۳۹۴	۷۱۷	فضاهای ورزشی روباز همگانی	تعداد	۸	۷۵
	۷۱۸	تحت پوشش شهرداری	مساحت	۸.۱۶۵	۸۸۸۰۰۰
۳۹۵	۷۱۹	کتابخانه وسالن های مطالعه	تعداد	-	-
	۷۲۰	تحت پوشش شهرداری	مساحت	-	-
۳۹۶	۷۲۱	فرهنگسراهای تحت پوشش	تعداد	۳	۵
	۷۲۲	شهرداری	مساحت	۸۰۰	۱۸۰۰



۱	۱	مورد	تعداد	سرای محله ای تحت پوشش شهرداری	۷۲۳	۳۹۷
۱۱۰	۱۱۰	مترمربع	مساحت		۷۲۴	
۲۴۰	۱۳۰	تعداد	برنامه های فرهنگی اجرا شده در سال		۷۲۵	۳۹۸
۱۲۰	۸۴	تعداد	برنامه های ورزشی اجرا شده در سال		۷۲۶	۳۹۹

نمونه اقدامات سازمان فرهنگی و ورزشی شهرداری بندرعباس در بر پایي ورزشهای همگانی در سالهای ۱۳۹۴ و ۱۳۹۵



تیمهای ورزشی سازمان فرهنگی و ورزشی شهرداری بندرعباس



سازمان خدمات موتور شهری بندرعباس

❖ شرح وظایف سازمان خدمات موتور شهری

- احداث تاسیسات مورد نیاز با رعایت مفاد اساسنامه
- ایجاد انبار قطعات یدکی.
- ایجاد کارواش و تعمیرگاه های مورد نیاز برای ماشین آلات موجود.
- تدوین آیین نامه های مربوطه حسب مفاد اساسنامه.
- اقدامات لازم در جهت ارتقاء دانش و بینش کارکنان و ارتباط با مراکز علمی.
- تامین ماشین آلات مورد نیاز جهت تامین اهداف شهرداری از صنایع داخلی یا خارجی.

❖ عملکرد سازمان خدمات موتور شهری

آمار عملکرد فعالیتهای سازمان خدمات موتور شهری بندرعباس در سالهای ۱۳۹۴ و ۱۳۹۵

ردیف اصلی	ردیف فرعی	عنوان قلم	واحد	سال ۹۴	سال ۹۵
عملکرد سازمان خدمات موتور شهری					
۴۰۰	۷۲۷	تعمیرات	تعداد	۱	۳
	۷۲۸		تعداد	۵۳۶	۵۷۱
	۷۲۹		تعداد	۱۳۲۵	۱۲۹۵
۴۰۱	۷۳۰	صاف کاری	تعداد	۱۸۴	۲۰۵
	۷۳۱		تعداد	۱	۱
۴۰۲	۷۳۲	آپاراتی	تعداد	۳۰۵	۲۸۵
	۷۳۳		تعداد	۲۸۶	۲۵۲
	۷۳۴		تعداد	۰	۰
۴۰۳	۷۳۵	اقدامات انجام شده سازمان موتور شهری در	سرویس	۲۶۰۷۰	۲۵۸۰۰
	۷۳۶		سرویس	۱۰۰۵	۱۰۳۵
	۷۳۷		سرویس	۱۹۸۰	۲۰۱۵
۴۰۴	۷۳۸	اقدامات انجام شده سازمان موتور شهری در منطقه ۱	سرویس	۷۹۵۰	۷۵۶۰
	۷۳۹		سرویس	۳۵۰	۳۶۰
	۷۴۰		سرویس	۷۶۰	۷۵۵

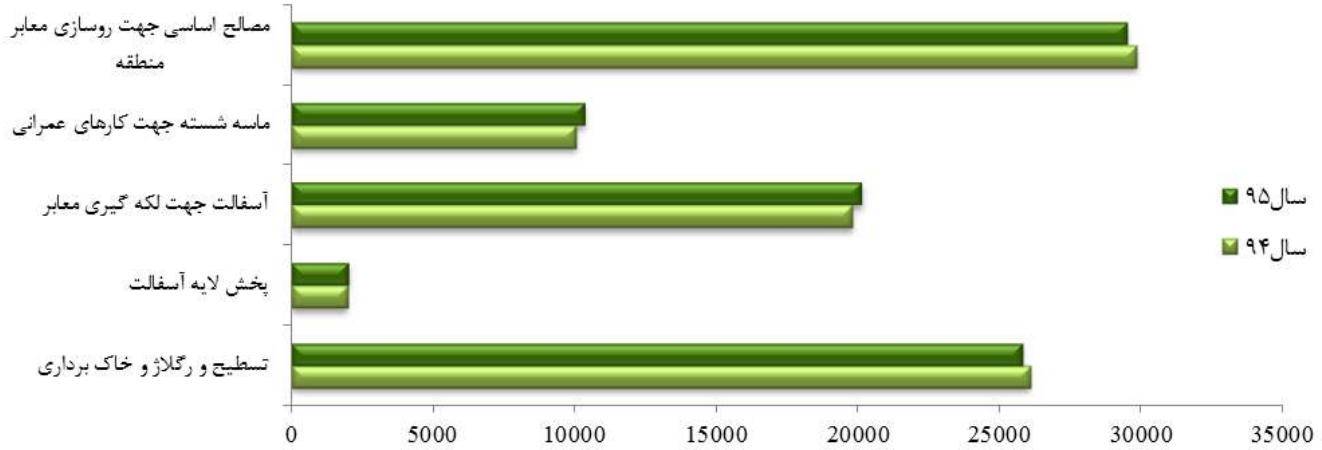


۱۰۴۳۰	۱۰۵۰۰	سرویس	تسطیح و رگلاژ و خاک برداری	منطقه ۲	اقدامات انجام شده سازمان موتوری در شهرداری	۷۴۱	۴۰۵
۳۴۰	۳۳۰	سرویس	اجرای لایه اساس			۷۴۲	
۶۷۰	۶۵۰	سرویس	پخش لایه آسفالت			۷۴۳	
۷۸۱۰	۷۶۲۰	سرویس	تسطیح و رگلاژ و خاک برداری	منطقه ۳	اقدامات انجام شده سازمان موتوری در شهرداری	۷۴۴	۴۰۶
۳۲۵	۳۲۵	سرویس	اجرای لایه اساس			۷۴۵	
۵۹۰	۵۷۰	سرویس	پخش لایه آسفالت			۷۴۶	
۲۰۱۵۰	۱۹۸۰۰	تن	آسفالت جهت لکه گیری معابر	منطقه ۱	مصالح تحویلی سازمان موتوری به	۷۴۷	۴۰۷
۱۰۳۵۰	۱۰۰۵۰	تن	ماسه شسته جهت کارهای عمرانی			۷۴۸	
۲۹۵۰۰	۲۹۸۵۰	تن	مصالح اساسی جهت روسازی معابر منطقه			۷۴۹	
۷۵۵۰	۷۶۰۰	تن	آسفالت جهت لکه گیری معابر	منطقه ۱	مصالح تحویلی سازمان موتوری به	۷۵۰	۴۰۸
۳۶۰۰	۳۵۰۰	تن	ماسه شسته جهت کارهای عمرانی			۷۵۱	
۱۰۱۵۰	۱۱۱۰۰	تن	مصالح اساسی جهت روسازی معابر منطقه			۷۵۲	
۶۷۰۰	۶۵۰۰	تن	آسفالت جهت لکه گیری معابر	منطقه ۲	مصالح تحویلی سازمان موتوری به	۷۵۳	۴۰۹
۳۴۰۰	۳۳۰۰	تن	ماسه شسته جهت کارهای عمرانی			۷۵۴	
۱۰۱۰۰	۹۸۰۰	تن	مصالح اساسی جهت روسازی معابر منطقه			۷۵۵	
۵۹۰۰	۵۷۰۰	تن	آسفالت جهت لکه گیری معابر	منطقه ۳	مصالح تحویلی سازمان موتوری به	۷۵۶	۴۱۰
۳۳۵۰	۳۲۵۰	تن	ماسه شسته جهت کارهای عمرانی			۷۵۷	



۹۲۵۰	۸۹۵۰	تن	مصالح اساسی جهت روسازی معابر منطقه	۷۵۸
------	------	----	---------------------------------------	-----

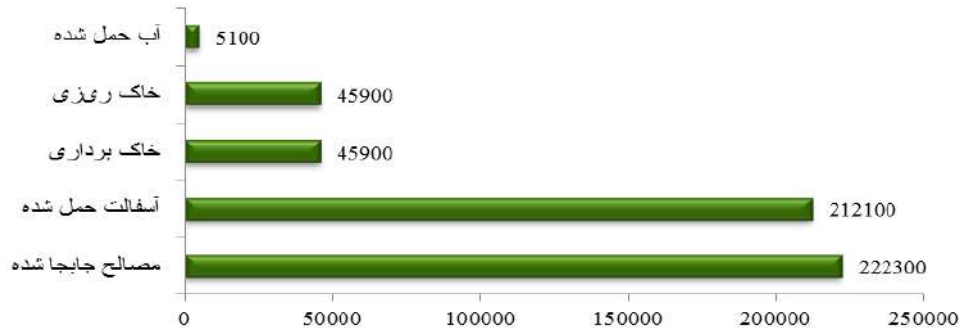
نمودار اقدامات انجام شده سازمان موتور در شهرداری بندرعباس در سالهای ۱۳۹۴ و ۱۳۹۵



آمار کارکرد ماشین آلات عمرانی سازمان خدمات موتوری شهرداری بندرعباس در سال ۱۳۹۵

ردیف اصلی	ردیف فرعی	عنوان قلم	واحد	سه ماهه اول ۹۵	سه ماهه دوم ۹۵	سه ماهه سوم ۹۵	سه ماهه چهارم ۹۵
کارکرد ماشین آلات							
۴۱۱	۷۵۹	مصالح جابجا شده	تن در کیلومتر	۵۷۵۰۰	۵۴۴۰۰	۵۴۴۰۰	۵۶۰۰۰
	۷۶۰	آسفالت حمل شده	تن در کیلومتر	۵۲۵۰۰	۵۲۷۰۰	۵۲۴۰۰	۵۳۵۰۰
	۷۶۱	خاک برداری	مترمکعب	۱۱۲۵۰	۱۱۴۰۰	۱۱۶۰۰	۱۱۶۵۰
	۷۶۲	خاک ریزی	مترمکعب	۱۱۲۵۰	۱۱۴۰۰	۱۱۶۰۰	۱۱۶۵۰
	۷۶۳	آب حمل شده	سرویس	۱۵۵۰	۱۶۰۰	۱۶۵۰	۳۰۰

نمودار کارکرد ماشین آلات عمرانی سازمان خدمات موتوری شهرداری بندرعباس در سال ۱۳۹۵



سازمان آرامستان شهرداری بندرعباس

سازمان آرامستان با اهدافی چون برنامه‌ریزی و تعیین خط مشی در رویدادهای وابسته به آرامستان‌های شهر، ساخت و گسترش و یا نظارت بر ساخت و توسعه آرامستان‌های مورد نیاز با هماهنگی سازمان‌های مرتبط، بهره‌برداری یا نظارت بر نحوه استفاده از آرامستان‌های ساخته شده و سامان‌دهی امور آرامستان‌های واقع در شهر و انجام هماهنگی‌های لازم برای جابجایی، غسل، کفن، خاک‌سپاری و انجام مراسم و آیین‌های دینی اموات مسلمانان شکل یافت.

❖ شرح وظایف سازمان آرامستان

- حمل اجساد از بیمارستان، صحنه جرم، مناطق سانحه دیده، حادثه‌ها، منازل و حومه شهر به مقصد سازمان آرامستان ها جهت نگهداری در سردخانه تا موقع صدور جواز دفن.
- انجام مراحل اداری از قبیل دریافت وجوهات مربوطه و باطل کردن شناسنامه و صدور جواز دفن با همکاری نهاد های ذیربط در آرامستان از طریق استقرار نمایندگان ثبت احوال و بانک و در واحد توقیفات .
- ارائه مشاوره در فروش قبر و دیگر خدمات.
- انتقال متوفی به اقصی نقاط کشور.
- برنامه ریزی در راستای آموزش مستمر کلیه کارکنان و عملیاتی کردن آن در راستای رسیدن به سطوح بالاتر کیفی.
- اجرای کامل طرح تکریم ارباب رجوع و نظارت بر حسن انجام آن در تمام سطوح سازمانی.
- تعامل با آرامستانهای سایر شهر ها و تبادل تجربیات و دانش، در حیطه وظایف سازمانی.

❖ عملکرد سازمان آرامستان

آمار عملکرد فعالیتهای سازمان آرامستان شهرداری بندرعباس در سالهای ۱۳۹۴ و ۱۳۹۵


ردیف اصلی	ردیف فرعی	عنوان قلم	واحد	سال ۹۴	سال ۹۵
عملکرد سازمان آرامستان					
۴۱۲	۷۶۴	تعداد آرامستان های شهر	تعداد	۴	۴
۴۱۳	۷۶۵	آمار تعداد کل متوفیان	تعداد	۱۲۶۲	۱۲۳۶
۴۱۴	۷۶۶	آمار تعداد دفن شدگان به تفکیک جنسیت	مونث	۳۷۶	۴۲۷
	۷۶۷		تعداد	۷۶۶	۷۰۰
	۷۶۸		تعداد	۱۲۰	۱۰۹
۴۱۵	۷۶۹	دلایل فوت	سکته قلبی	۲۰۴	۲۱۸
	۷۷۰		تعداد	۵۸	۷۳
	۷۷۱		تعداد	۱۰۳	۱۰۹
	۷۷۲		تعداد	۶۸	۶۲



۱۰۹	۱۱۷	تعداد	علل نوزادی	۷۷۳
۶۶۵	۷۱۲	تعداد	سایر	۷۷۴

مشخصات آرامستان خلدبرین شهر بندرعباس

سال ۹۵	سال ۹۴	واحد	نام آرامستان	ردیف اصلی	ردیف فرعی
آرامستان خلدبرین شهر بندرعباس					
کیلومتر ۸ جاده بندرعباس میناب			موقعیت	۷۷۵	۴۱۶
۲۱۶۲۳۴۲	۲۱۶۲۳۴۲	مترمربع	وسعت آرامستان	۷۷۶	
۱۷۳۳۳۴۲	۱۷۴۲۳۴۲	مترمربع	مساحت باقی مانده	۷۷۷	
۲	۲	تعداد	تعداد غسلخانه	۷۷۸	۴۱۷
۱۲	۱۲	مترمربع	وسعت غسلخانه	۷۷۹	
۳	۳	تعداد	پارکینگ	۷۸۰	
۱۲	۱۲	تعداد	سرویس بهداشتی عمومی	۷۸۱	
۱	۱	تعداد	مسجد	۷۸۲	
۱۵۵۰۰	۱۵۲۲۰	مترمربع	فضای سبز	۷۸۳	
۰	۰	تعداد	سرد خانه	۷۸۴	
۰	۰	تعداد	فوریت های پزشکی	۷۸۵	
۱	۱	تعداد	سالن انتظار	۷۸۶	
۱	۱	تعداد	مرکز اطلاع رسانی	۷۸۷	





جمهوری اسلامی ایران

